


平成19年度会計例月検査報告書



地方自治法第235条の2の規定により、4月10日検査を執行したので、下記のとおり報告いたします。


平成20年4月10日

~~福島町長 村田 駿 様~~

福島町監査委員 花田 修

会議議長 溝部 幸基 様

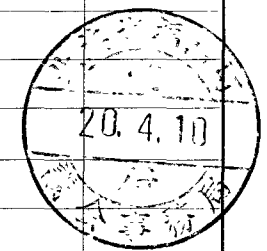
同 川村 明 雄



1. 各種現金の内訳

平成20年3月31日現在 (単位:円)

会計別		受入合計額	支払合計額	残 額	預 金 先 別	金 額	現金区分その他	枚 数	金 額	
一般会計	当該年度分	3,293,712,575	3,103,469,852	190,242,723	江差信用金庫福島支店普通	378,318,529	一万円券	7	70,000	
	繰越明許分	0	0	0	江差信用金庫福島支店定期		五千円券			
	小 計	3,293,712,575	3,103,469,852	190,242,723	北海道労働金庫函館支店定期	9,000,000	一千円券			
特別会計	老人保健	804,195,065	763,570,118	40,624,947			五百円貨			
	国民健康保険	1,045,178,803	945,491,754	99,687,049			百円貨			
	介護保険	保険分	395,936,229	365,311,497	30,624,732			五十円貨		
		サービス分	2,716,000	2,178,500	537,500			十円貨		
		小 計	398,652,229	367,489,997	31,162,232			五円貨		
計	2,248,026,097	2,076,551,869	171,474,228			一円貨				
計	5,541,738,672	5,180,021,721	361,716,951			小切手その他				
歳入歳出外	一般の分	135,306,318	121,446,424	13,859,894			仮払及び未記帳			
	町道民税分	現年度分	247,457,734	235,737,515	11,720,219					
		滞繰分	5,396,841	5,305,376	91,465					
		延滞金	0	0	0					
		小 計	252,854,575	241,042,891	11,811,684					
計	388,160,893	362,489,315	25,671,578							
合 計	5,929,899,565	5,542,511,036	387,388,529	合 計	387,318,529	計	7	70,000		



2. 予算の執行状況

(1) 一般会計

平成20年 3月31日現在

科 目	歳		収 入 額 円	予算執行率 %	入		未 収 入 額 円	不 納 欠 損 額 円	当 月 収 入 額 円
	予 算 額 円	調 定 額 円			調 定 対 する 収 入 率 %	入 入 額			
1 町 税	451,796,000	553,627,949	444,075,545	98.29	80.21	104,142,591	5,409,813	17,271,668	
2 地方譲与税	44,000,000	45,082,000	31,076,000	70.63	68.93	14,006,000	0	0	
3 利子割交付金	1,588,000	2,093,000	2,093,000	131.80	100.00	0	0	505,000	
4 配当割交付金	898,000	1,114,000	1,114,000	124.05	100.00	0	0	216,000	
5 株式等譲渡所得割交付金	200,000	592,000	592,000	296.00	100.00	0	0	592,000	
6 地方消費税交付金	57,000,000	56,160,000	56,160,000	98.53	100.00	0	0	14,572,000	
7 自動車取得税交付金	14,000,000	13,973,000	13,973,000	99.81	100.00	0	0	4,525,000	
8 地方特例交付金	2,461,000	2,461,000	2,461,000	100.00	100.00	0	0	0	
9 地方交付税	1,682,948,000	1,726,660,000	1,726,660,000	102.60	100.00	0	0	138,009,000	
10 交通安全対策特別交付金	400,000	515,000	515,000	128.75	100.00	0	0	224,000	
11 分担金及び負担金	15,868,000	16,445,720	14,956,270	94.25	90.94	1,489,450	0	1,350,600	
12 使用料及び手数料	99,874,000	106,662,724	94,192,518	94.31	88.31	12,455,506	14,700	7,610,229	
13 国庫支出金	144,520,000	142,859,975	142,840,917	98.84	99.99	19,058	0	98,624,729	
14 道支出金	136,628,000	114,439,012	111,798,769	81.83	97.69	2,640,243	0	20,603,941	
15 財産収入	42,264,000	42,872,455	42,673,215	100.97	99.54	199,240	0	3,875,416	
16 寄付金	2,936,000	5,233,552	5,233,552	178.25	100.00	0	0	1,330,000	
17 繰入金	153,741,000	110,028,670	110,028,670	71.57	100.00	0	0	110,028,670	
18 繰越金	90,050,000	90,050,843	90,050,843	100.00	100.00	0	0	0	
19 諸収入	64,644,000	65,763,910	63,218,276	97.79	96.13	2,545,634	0	25,298,515	
20 町 債	231,447,000	0	0	0.00	0.00	0	0	0	
合 計	3,237,263,000	3,096,634,810	2,953,712,575	91.24	95.38	137,497,722	5,424,513	444,636,768	

科 目	歳		予算執行率	出	
	予 算 額	支 出 額		予 算 残 額	当 月 支 出 額
	円	円	%	円	円
1 議 会 費	39,061,000	38,722,458	99.13	338,542	2,075,173
2 総 務 費	188,543,000	167,015,595	88.58	21,527,405	74,282,100
3 民 生 費	248,051,000	225,978,623	91.10	22,072,377	19,760,279
4 衛 生 費	372,006,000	354,957,528	95.42	17,048,472	50,155,015
5 勞 働 費	634,000	563,733	88.92	70,267	68,473
6 農林水産業費	55,395,751	50,427,160	91.03	4,968,591	1,322,473
7 商 工 費	38,680,000	35,291,670	91.24	3,388,330	906,536
8 土 木 費	270,781,000	234,327,092	86.54	36,453,908	10,063,358
9 消 防 費	211,295,000	211,084,335	99.90	210,665	3,426,119
10 教 育 費	137,925,000	124,281,658	90.11	13,643,342	13,863,069
11 公 債 費	725,652,000	725,549,517	99.99	102,483	377,322,938
12 諸支出金	232,464,000	228,224,846	98.18	4,239,154	228,224,846
13 職員給与費	714,040,000	707,045,637	99.02	6,994,363	61,726,379
14 予 備 費	2,735,249	0	0.00	2,735,249	0
合 計	3,237,263,000	3,103,469,852	95.87	133,793,148	843,196,758

14款より 264.751円充当

6款の 264.751円充当

収 支 差 引 額	- 1 4 9 . 7 5 7 , 2 7 7 円
-----------	---------------------------

(2) 老人保健特別会計

科 目	歳		入		未 収 入 額	不 納 欠 損 額	当 月 収 入 額
	予 算 額	調 定 額	収 入 額	予算執行率			
	円	円	円	%	%	円	円
1 支払基金交付金	447,600,000	373,950,000	373,950,000	83.55	100.00	0	34,007,000
2 国庫支出金	296,000,000	256,359,000	256,359,000	86.61	100.00	0	0
3 道支出金	74,000,000	62,349,000	62,349,000	84.26	100.00	0	0
4 繰入金	74,000,000	74,000,000	74,000,000	100.00	100.00	0	74,000,000
5 繰越金	36,631,000	36,631,928	36,631,928	100.00	100.00	0	0
6 諸収入	5,000	905,137	905,137	18102.74	100.00	0	40,000
合 計	928,236,000	804,195,065	804,195,065	86.64	100.00	0	108,047,000

科 目	歳		出		当 月 支 出 額
	予 算 額	支 出 額	予算執行率	予 算 残 額	
	円	円	%	円	円
1 医療諸費	891,600,000	726,938,190	81.53	164,661,810	61,958,307
2 諸支出金	36,636,000	36,631,928	99.99	4,072	27,682,777
3 前年度繰上充用金	0	0	0.00	0	0
合 計	928,236,000	763,570,118	82.26	164,665,882	89,641,084

収 支 差 引 額
40,624,947 円

(3) 国民健康保険特別会計

科 目	歳		入					
	予 算 額 円	調 定 額 円	収 入 額 円	予算執行率 %	調定に対する収入率 %	未 収 入 額 円	不 納 欠 損 額 円	当 月 収 入 額 円
1 国民健康保険税	199,281,000	304,972,958	212,705,863	106.74	69.75	90,673,395	1,593,700	12,543,642
2 使用料及び手数料	140,000	488,450	161,750	115.54	33.11	320,900	5,800	11,600
3 国庫支出金	424,032,000	249,650,839	249,650,839	58.88	100.00	0	0	77,697,839
4 療養給付費交付金	188,577,000	191,460,218	191,460,218	101.53	100.00	0	0	10,084,000
5 道支出金	58,383,000	19,142,511	19,142,511	32.79	100.00	0	0	2,105,511
6 共同事業交付金	129,002,000	140,412,294	122,024,319	94.59	86.90	18,387,975	0	11,357,272
7 繰 入 金	88,903,000	88,159,846	88,159,846	99.16	100.00	0	0	88,159,846
8 繰 越 金	2,000	0	0	0.00	0.00	0	0	0
9 諸 収 入	404,000	4,710,373	1,873,457	463.73	39.77	2,836,916	0	243,024
合 計	1,088,724,000	998,997,489	885,178,803	81.30	88.61	112,219,186	1,599,500	202,202,734

科 目	歳		出		
	予 算 額 円	支 出 額 円	予算執行率 %	予 算 残 額 円	当 月 支 出 額 円
1 総 務 費	12,525,000	9,067,214	72.39	3,457,786	3,256,549
2 保険給付費	669,135,472	562,794,397	84.11	106,341,075	60,728,056
3 老人保健拠出金	114,298,000	104,773,569	91.67	9,524,431	9,524,000
4 介護納付金	44,364,000	40,667,347	91.67	3,696,653	3,696,000
5 共同事業拠出金	143,517,000	130,194,149	90.72	13,322,851	11,316,709
6 保健事業費	10,674,000	7,335,300	68.72	3,338,700	2,986,934
7 公 債 費	500,000	0	0.00	500,000	0
8 諸支出金	54,142,000	53,717,331	99.22	424,669	53,679,831
9 前年度繰上充用金	36,943,000	36,942,447	100.00	553	0
10 予 備 費	2,625,528	0	0.00	2,625,528	0
合 計	1,088,724,000	945,491,754	86.84	143,232,246	145,188,079

収 支 差 引 額
- 60,312,951 円

10款より74,472円充当。

2款より74,472円充当。

(4) 介護保険特別会計(保険分)

科 目	歳		入		調定に対する収入率 %	未収入額 円	不納欠損額 円	当月収入額 円
	予 算 額 円	調 定 額 円	収 入 額 円	予算執行率 %				
1 保 険 料	56,869,000	57,492,400	56,574,300	99.48	98.40	892,000	26,100	9,076,200
2 使用料及び手数料	20,000	33,200	17,500	87.50	52.71	15,200	500	1,300
3 国庫支出金	90,638,000	93,842,817	93,842,817	103.54	100.00	0	0	13,801,841
4 支払基金交付金	109,799,000	101,816,459	101,816,459	92.73	100.00	0	0	0
5 道支出金	55,017,000	55,593,287	55,593,287	101.05	100.00	0	0	13,966,301
6 財産収入	179,000	179,003	179,003	100.00	100.00	0	0	179,003
7 繰入金	78,174,000	77,620,000	77,620,000	99.29	100.00	0	0	77,587,000
8 繰越金	10,099,000	10,099,457	10,099,457	100.00	100.00	0	0	0
9 諸収入	240,000	200,606	193,406	80.59	96.41	7,200	0	25,800
合 計	401,035,000	396,877,229	395,936,229	98.73	99.76	914,400	26,600	114,637,445

科 目	歳		出		
	予 算 額 円	支 出 額 円	予算執行率 %	予 算 残 額 円	当月支出額 円
1 総務費	8,400,000	6,982,791	83.13	1,417,209	124,406
2 保険給付費	358,658,000	325,544,470	90.77	33,113,530	33,271,684
3 財政安定化基金拠出金	348,000	347,323	99.81	677	0
4 地域支援事業費	21,804,000	20,821,799	95.50	982,201	1,506,866
5 基金積立金	3,758,000	3,758,000	100.00	0	3,758,000
6 諸支出金	7,967,000	7,857,114	98.62	109,886	6,241,400
7 予備費	100,000	0	0.00	100,000	0
合 計	401,035,000	365,311,497	91.09	35,723,503	44,902,356

収 支 差 引 額
30,624,732 円

歳入							
科	目	子 算 額	調 定 額	収 入 額	子 算 執行率 %	未 収 入 額	不 納 欠 損 額
1	サ-72収入	2,977,000 円	2,683,000 円	2,683,000 円	90.12 %	100.00 円	0 円
2	繰越金	33,000	33,000	33,000	100.00 %	100.00 円	0
合	計	3,010,000	2,716,000	2,716,000	90.23 %	100.00 円	243,500

歳出							
科	目	子 算 額	支 出 額	子 算 執行率 %	子 算 残 額	当 月 支 出 額	
1	総務費	0 円	0 円	0.00 %	0 円	0 円	
2	サ-72事業費	2,390,000	2,145,500	89.77 %	244,500	202,500	
3	諸支出金	620,000	33,000	5.32 %	587,000	0	
合	計	3,010,000	2,178,500	72.38 %	831,500	202,500	

収支差引額	537,500 円
-------	-----------

3. 一時借入金（一般会計）

平成20年3月31日現在（単位：円）

借入先	借入額	利率	返済額	借入現在額	備考
江差信用金庫福島支店	500,000,000			500,000,000	3月31日（借入）

（国民健康保険特別会計）

借入先	借入額	利率	返済額	借入現在額	備考

4. 一時運用（一般会計）

平成20年3月31日現在（単位：円）

運用先	当会計が他会計より借入し、又は返済を受けた額	当会計が他会計に貸付し、又は返済した額	現在額	備考
財政調整基金より			633,758,000	前月より（4月2日）
減債基金より			62,776,000	前月より（4月2日）
小計			696,534,000	
国民健康保険特別会計へ			△ 30,000,000	前月より（5月15日）
〃			△ 40,000,000	前月より（5月31日）
〃			△ 30,000,000	前月より（6月5日）
〃			△ 30,000,000	前月より（7月25日）
〃			△ 30,000,000	前月より（9月25日）
介護保険特別会計（保険勘定）へ			△ 20,000,000	前月より（12月10日）
〃			△ 10,000,000	前月より（1月31日）
〃			△ 10,000,000	前月より（2月25日）
小計			△ 200,000,000	
合計			496,534,000	
介護保険特別会計（保険勘定）より	40,000,000		536,534,000	3月31日（戻入）
財政調整基金へ		633,758,000	△ 97,224,000	3月31日（返済）
減債基金へ		62,776,000	△ 160,000,000	3月31日（返済）

（老人保健特別会計）

			0	前月より
--	--	--	---	------

（国民健康保険特別会計）

一般会計より			30,000,000	前月より（5月15日）
〃			40,000,000	前月より（5月31日）
〃			30,000,000	前月より（6月5日）
〃			30,000,000	前月より（7月25日）
〃			30,000,000	前月より（9月25日）
合計			160,000,000	

(介護保険特別会計(保険事業))

一般会計より			20,000,000	前月より(12月10日)
〃			10,000,000	前月より(1月31日)
〃			10,000,000	前月より(2月25日)
小計			40,000,000	
一般会計へ		40,000,000	0	3月31日(返済)

(介護保険特別会計(サービス事業))

--	--	--	--	--

(町道民税会計)

--	--	--	--	--

(財政調整基金)

一般会計へ			△ 633,758,000	前月より(4月2日)
一般会計より	633,758,000		0	3月31日(戻入)

(減債基金)

一般会計へ			△ 62,776,000	前月より(4月2日)
一般会計より	62,776,000		0	3月31日(戻入)

(土地開発基金)

--	--	--	--	--

5. 監査の結果

上記のとおり出納検査の結果、その適正を認める。

検査執行者 福島町監査委員 花田修一、福島町監査委員 川村明雄

被検査者 会計管理者 本庄屋 誠

6. 意見書

今後とも予算執行には十分留意されたい。