

平成28年度
福島町歳入歳出決算書付表
(決算説明書)

福島町

目 次

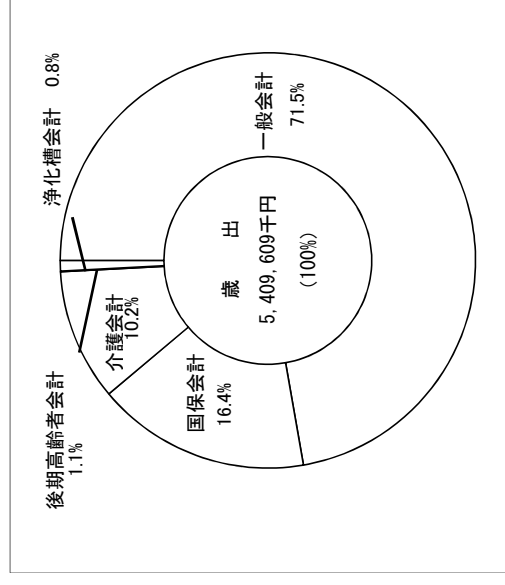
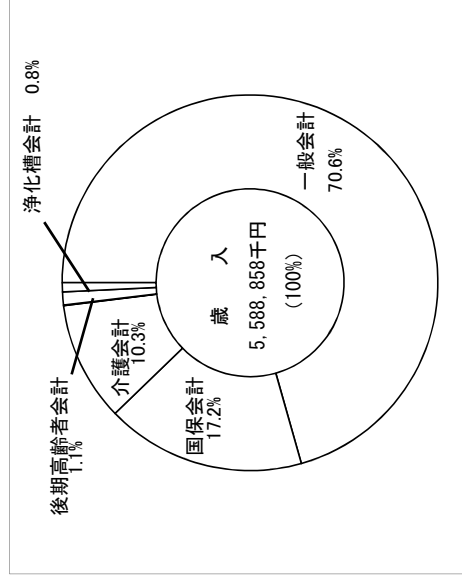
1	会 計 別 決 算 総 括 表	1
2	決 算 総 括 図 表	1
3	款 別 決 算 比 較 表	2
4	一 般 会 計 歳 入 財 源 別 内 訳	8
5	一 般 会 計 性 質 別 経 費 の 状 況	8
6	一 般 会 計 歳 入 歳 出 町 民 1 人 当 り の 割 合 状 況	9
7	一 般 会 計 歳 入 歳 出 構 成 割 合 図 表	10
8	地 方 交 付 税 の 最 近 5 カ 年 の 状 況	10
9	町 税 の 最 近 5 カ 年 の 状 況	10
10	北 海 道 市 町 村 備 荒 資 金 組 合 積 立 金 の 状 況	10
11	一 般 会 計 事 業 実 施 状 況	11
12	国 民 健 康 保 険 特 別 会 計 決 算 説 明 書	14
13	介 護 保 険 特 別 会 計 (保 険 事 業 勘 定) 決 算 説 明 書	16
14	介 護 保 険 特 別 会 計 (サ ー ビ ス 事 業 勘 定) 決 算 説 明 書	17
15	後 期 高 齢 者 医 療 特 別 会 計 決 算 説 明 書	18
16	浄 化 槽 整 備 特 別 会 計 決 算 説 明 書	19
17	水 道 事 業 会 計 決 算 説 明 書	20

1. 平成28年度会計別決算総括表

会計別	区分	予算額	決算額	予算対決算比較	執行率(%)
一般会計	歳入	4,203,698	3,945,645	258,053	93.8
	歳出	4,203,698	3,865,018	338,680	91.9
	差引	0	80,627	—	—
国民健康保険会計	歳入	936,855	959,059	-22,204	102.4
	歳出	936,855	889,545	47,310	95.0
	差引	0	69,514	—	—
介護保険会計 (保険事業勘定)	歳入	585,383	575,764	9,619	98.4
	歳出	585,383	546,930	38,453	93.4
	差引	0	28,834	—	—
介護保険会計 (少一ビジネス事業勘定)	歳入	3,592	3,318	274	92.4
	歳出	3,592	3,318	274	92.4
	差引	0	0	—	—
後期高齢者医療 特別会計	歳入	62,149	61,493	656	98.9
	歳出	62,149	61,219	930	98.5
	差引	0	274	—	—
浄化槽整備特別会計	歳入	44,175	43,579	596	98.7
	歳出	44,175	43,579	596	98.7
	差引	0	0	—	—
総計	歳入	5,835,852	5,588,858	246,994	95.8
	歳出	5,835,852	5,409,609	426,243	92.7
	差引	0	179,249	—	—

(単位：千円)

2. 決算総括図表



3. 平成28年度款別決算比較表（一般会計）

(1) 歳入

(単位：千円)

区分	平成28年度										平成27年度												
	A		B		不納欠損額		予算額と決算額の比較		収入構成		予算額	C		D		不納欠損額		未収入額		予算額と決算額の比較		収入構成割合(%)	収入済額の 前年比増減 (B-D)
	予算額	調定額	収入済額	B	収入済額	不納欠損額	未収入額	予算額と決算額の比較	収入率 B/A (%)	収入構成割合(%)		予算額	調定額	収入済額	D	収入済額	不納欠損額	未収入額	予算額と決算額の比較	収入率 D/C (%)	収入構成割合(%)		
1 町 税	380,083	447,124	398,828	4,099	44,197	-18,745	89.2	10.1	381,390	437,336	389,150	4,048	44,138	-7,760	89.0	9.3	9,678						
2 地方譲与税	32,000	26,160	26,160		0	5,840	100.0	0.6	32,000	33,053	33,053		0	-1,053	100.0	0.8	-6,893						
3 利子割交付金	700	356	356		0	344	100.0	0.0	1,000	574	574		0	426	100.0	0.0	-218						
4 配当割交付金	1,000	659	659		0	341	100.0	0.0	300	1,142	1,142		0	-842	100.0	0.0	-483						
5 株式等譲渡所得割交付金	300	395	395		0	-95	100.0	0.0	80	948	948		0	-868	100.0	0.0	-553						
6 地方消費税交付金	75,000	83,930	83,930		0	-8,930	100.0	2.1	81,843	97,274	97,274		0	-15,431	100.0	2.4	-13,344						
7 自動車取得税交付金	4,800	4,551	4,551		0	249	100.0	0.1	4,800	5,147	5,147		0	-347	100.0	0.1	-596						
8 地方特例交付金	400	433	433		0	-33	100.0	0.0	482	482	482		0	0	100.0	0.0	-49						
9 地方交付税	1,940,243	1,935,511	1,935,511		0	4,732	100.0	49.1	2,001,938	2,001,938	2,001,938		0	0	100.0	47.7	-66,427						
10 分担金及び負担金	293	556	391	165	0	-98	70.3	0.0	10,500	10,480	10,243	237	257	97.7	0.2	-9,852							
11 使用料及び手数料	85,596	88,467	86,509	40	1,918	-913	97.8	2.2	90,199	92,745	90,114	23	2,608	97.2	2.1	-3,605							
12 国庫支出金	440,770	272,251	272,251		0	168,519	100.0	6.9	259,486	226,344	226,344		0	33,142	100.0	5.4	45,907						
13 道支出金	191,509	187,939	187,939		0	3,570	100.0	4.8	288,597	284,004	284,004		0	4,593	100.0	6.8	-96,065						
14 財産収入金	23,234	23,091	22,613	478	478	621	97.9	0.6	17,012	16,944	16,583	361	429	97.9	0.4	6,030							
15 寄付金	3,059	2,966	2,966		0	93	100.0	0.1	4,615	4,814	4,814		0	-199	100.0	0.1	-1,848						
16 繰入金	161,220	158,689	158,689		0	2,531	100.0	4.0	54,890	54,753	54,753		0	137	100.0	1.3	103,936						
17 繰越金	97,970	97,970	97,970		0	0	100.0	2.5	85,307	85,308	85,308		0	-1	100.0	2.0	12,662						
18 諸収入	76,305	78,240	77,278	962	962	-973	98.8	2.0	70,521	72,773	71,780	993	-1,259	98.6	1.7	5,498							
19 町債	689,216	588,216	588,216		0	101,000	100.0	14.9	862,349	825,249	825,249		0	37,100	100.0	19.7	-237,033						
計	4,203,698	3,997,504	3,945,645	4,304	47,555	258,053	98.7	100.0	4,247,309	4,251,308	4,198,900	4,071	48,337	48,409	98.8	100.0	-253,255						

(2) 歳出

区分	平成28年度						平成27年度						支出済額の前年比増減(B-D)
	A	B	翌年度繰越額	不用額	予算執行率 B/A(%)	支出構成割合(%)	C	D	翌年度繰越額	不用額	D/C(%)	支出構成割合(%)	
	予算額	支出済額					予算額	支出済額					
1 議会費	49,810	48,884		926	98.1	1.3	50,329	49,992		337	99.3	1.2	-1,108
2 総務費	386,067	371,887	363	13,817	96.3	9.6	365,662	310,090	39,000	16,572	84.8	7.6	61,797
3 民生費	630,812	593,530	22,374	14,908	94.1	15.4	825,630	777,961	32,499	15,170	94.2	19.0	-184,431
4 衛生費	376,601	370,331		6,270	98.3	9.6	372,135	363,083		9,052	97.6	8.9	7,248
5 労働費	512	502		10	98.0	0.0	479	461		18	96.2	0.0	41
6 農林水産業費	430,645	305,441	117,732	7,472	70.9	7.9	160,585	158,932		1,653	99.0	3.9	146,509
7 商工費	122,393	116,631		5,762	95.3	3.0	143,689	135,915		7,774	94.6	3.3	-19,284
8 土木費	432,650	301,048	121,000	10,602	69.6	7.8	196,476	188,583		7,893	96.6	4.6	112,465
9 消防費	193,189	191,138		2,051	98.9	4.9	219,122	217,572		1,550	99.3	5.3	-26,434
10 教育費	188,028	180,446		7,582	96.0	4.7	418,572	411,631		6,941	98.3	10.0	-231,185
11 公債費	579,896	579,777		119	100.0	15.0	552,918	552,851		67	100.0	13.5	26,926
12 諸支出金	198,847	194,288		4,559	97.7	5.0	347,760	343,816		3,944	98.9	8.3	-149,528
13 職員給与費	612,708	611,115		1,593	99.7	15.8	592,634	590,043		2,591	99.6	14.4	21,072
14 予備費	1,540			1,540	0.0	0.0	1,318			1,318	0.0	0.0	0
計	4,203,698	3,865,018	261,469	77,211	91.9	100.0	4,247,309	4,100,930	71,499	74,880	96.6	100.0	-235,912

(単位：千円)

(3) 平成28年度款及び節別支出一覧表

(単位：千円、%)

節別	1. 議会		2. 総務		3. 民生		4. 衛生	
	予算現額	支出済額 構成比率	予算現額	支出済額 構成比率	予算現額	支出済額 構成比率	予算現額	支出済額 構成比率
1 報酬	22,803	22,803 46.6	6,287	6,106 1.6	732	614 0.1	396	396 0.1
2 給料								
3 職員手当等	9,163	9,163 18.7	3,906	3,887 1.0	1,459	1,245 0.2		
4 共済費	9,105	9,068 18.6	3,210	3,078 0.8	4,987	4,905 0.8	555	554 0.1
5 災害補償費								
6 恩給及び退職年金								
7 賃金	1,955	1,922 3.9	10,903	10,628 2.9	23,994	23,307 3.9	2,182	2,048 0.7
8 報償費			6,124	5,793 1.6	2,394	2,217 0.4	2,327	2,250 0.6
9 旅費	2,653	2,317 4.7	10,364	9,231 2.5	487	281 0.1	971	427 0.1
10 交際費	180	179 0.4	2,600	2,572 0.7				
11 需用費	938	858 1.8	31,228	26,993 7.3	25,629	24,412 4.1	34,662	33,639 9.1
12 役員務費			17,815	16,436 4.4	2,134	1,490 0.3	2,875	2,557 0.7
13 委託料			95,013	93,876 25.2	42,557	41,819 7.0	76,016	73,638 19.9
14 使用料及び賃借料	162	161 0.3	5,620	5,208 1.4	1,266	1,225 0.2	1,497	1,469 0.4
15 工事請負費			11,373	11,372 3.1	41,100	40,334 6.8	4,936	4,936 1.3
16 原材料費								
17 公有財産購入費								
18 備品購入費		0.0	10,840	10,525 2.8	6,513	6,333 1.1	2,313	2,240 0.6
19 負担金補助及び交付金	1,725	1,296 2.7	27,560	23,969 6.4	267,420	237,351 40.0	218,728	217,849 58.8
20 扶助費					200,617	198,476 33.4	28,768	28,244 7.6
21 貸付金							240	0 0.0
22 補償、補てん及び賠償金			1,000	0 0.0				
23 償還金利子及び割引料	1,126	1,117 2.3	22,338	22,335 6.0	9,523	9,521 1.6	135	84 0.0
24 投資及び出資金			10,000	10,000 2.7				
25 積立金			108,524	108,524 29.2				
26 寄附金			1,000	1,000 0.3				
27 公課費			362	354 0.1				
28 繰出金								
計	49,810	48,884 100.0	386,067	371,887 100.0	630,812	593,530 100.0	376,601	370,331 100.0

(単位：千円、%)

節 別	5. 労 働 費		6. 農 林 水 産 業 費		7. 商 工 費		8. 土 木 費	
	予算現額	支出済額	予算現額	支出済額	予算現額	支出済額	予算現額	支出済額
1 報 酬			3,722	3,631			72	42
2 給 料								
3 職 員 手 当 等								
4 共 済 費			2,408	1,981	1,374	1,357		
5 災 害 補 償 費								
6 恩 給 及 び 退 職 年 金								
7 賃 金			6,586	5,788	4,804	4,787		
8 報 償 費			1,279	1,221	2,283	2,271		
9 旅 費	130	120	1,837	1,400	608	565	369	275
10 交 際 費			25	0				
11 需 用 費			9,058	7,600	12,825	12,423	21,419	20,289
12 役 務 費			657	340	869	782	424	376
13 委 託 料			85,408	65,291	22,648	22,253	83,036	74,644
14 使 用 料 及 び 賃 借 料			1,749	1,641	716	711	3,639	3,637
15 工 事 請 負 費			276,029	175,341	5,778	5,778	308,254	187,251
16 原 材 料 費			422	130				
17 公 有 財 産 購 入 費							1,730	1,730
18 備 品 購 入 費			3,119	2,851				
19 負 担 金 補 助 及 び 交 付 金	382	382	18,346	18,226	70,488	65,704	13,707	12,804
20 扶 助 費								
21 貸 付 金			20,000	20,000				
22 補 償、補てん及び賠償金								
23 償 還 金 利 子 及 び 割 引 料								
24 投 資 及 び 出 資 金								
25 積 立 金								
26 寄 付 金								
27 公 課 費								
28 繰 出 金								
計	512	502	430,645	305,441	122,393	116,631	432,650	301,048
			100.0	100.0	100.0	100.0	100.0	100.0

(単位：千円、%)

節 別	款 別	9. 消 防 費			10. 教 育 費			11. 公 債 費			12. 諸 支 出 金		
		予算現額	支出済額	構成比率	予算現額	支出済額	構成比率	予算現額	支出済額	構成比率	予算現額	支出済額	構成比率
1	報 酬	96	0	0.0	1,868	1,767	1.0						
2	給 料												
3	職 員 手 当 等												
4	共 済 費				7,853	7,784	4.3						
5	災 害 補 償 費												
6	恩 給 及 び 退 職 年 金												
7	賃 金				29,888	29,448	16.3						
8	報 償 費	30	0	0.0	2,800	2,443	1.4						
9	旅 費	70	2	0.0	1,639	1,344	0.7						
10	交 際 費				100	83	0.0						
11	需 用 費	1,950	875	0.5	49,059	47,499	26.3						
12	役 務 費	500	279	0.1	2,889	2,553	1.4	10	0	0.0			
13	委 託 料	2,495	2,048	1.1	26,911	25,977	14.4						
14	使 用 料 及 び 賃 借 料	788	736	0.4	3,818	3,736	2.1						
15	工 事 請 負 費				7,369	7,364	4.1						
16	原 材 料 費												
17	有 限 公 司 財 産 購 入 費												
18	備 品 購 入 費	85	84	0.0	5,740	5,684	3.2						
19	負 担 金 補 助 及 び 交 付 金	187,175	187,114	97.9	36,214	34,737	19.3						
20	扶 助 費				4,255	4,165	2.3						
21	貸 付 金				7,320	5,860	3.2				3,500	0	
22	補 償、補てん及び賠償金				300	0	0.0						
23	債 還 金 利 子 及 び 割 引 料				5	2	0.0	579,886	579,777	100.0			
24	投 資 及 び 出 資 金												
25	積 立 金												
26	寄 付 金												
27	公 課 費												
28	繰 上 出 金												
	計	193,189	191,138	100.0	188,028	180,446	100.0	579,896	579,777	100.0	195,347	194,288	100.0
											198,847	194,288	100.0

(単位：千円、%)

節 別	款 別	13. 職 員 給 与 費			14. 予 備 費			合 計		
		予算現額	支出済額	構成比率	予算現額	支出済額	構成比率	予算現額	支出済額	構成比率
1 報	酬							35,976	35,359	0.9
2 給	料	285,529	284,982	46.7				285,529	284,982	7.4
3 職	員 手 当 等	154,411	154,122	25.2				168,939	168,417	4.4
4 共	済 補 償 費	172,768	172,011	28.1				202,260	200,738	5.2
5 災	害 補 償 費							0	0	0.0
6 恩	給 及 び 退 職 年 金							0	0	0.0
7 賃	金							80,312	77,928	2.0
8 報	償							17,237	16,195	0.4
9 旅	費							19,128	15,962	0.4
10 交	際 費							2,905	2,834	0.1
11 需	用 費							186,768	174,588	4.5
12 役	務 費							28,173	24,813	0.6
13 委	託 料							434,084	399,546	10.3
14 使	用 料 及 び 賃 借 料							19,255	18,524	0.5
15 工	事 請 負 費							654,839	432,376	11.2
16 原	材 料 費							422	130	0.0
17 公	有 財 産 購 入 費							1,730	1,730	0.0
18 備	品 購 入 費							28,610	27,717	0.7
19 負	担 金 補 助 及 び 交 付 金							841,745	799,432	20.7
20 扶	助 費							233,640	230,885	6.0
21 貸	付 金							31,060	25,860	0.7
22 補	償、補てん及び賠償金							1,300	0	0.0
23 償	還 金 利 子 及 び 割 引 料							613,013	612,836	15.9
24 投	資 及 び 出 資 金							10,000	10,000	0.3
25 積	立 金							108,524	108,524	2.8
26 寄	付 金							1,000	1,000	0.0
27 公	課 費							362	354	0.0
28 繰	出 金							195,347	194,288	5.0
29 予	備 費							1,540	0	0.0
	計	612,708	611,115	100.0	1,540	0	0.0	4,203,698	3,865,018	100.0

4. 平成28年度一般会計歳入財源別内訳

(1) 自主・依存財源区分

区 分	(単位：千円)	
	金額	比率
町	398,828	
分担金及び負担金	391	
使用料及び手数料	86,509	
財産収入	22,613	
寄付入金	2,966	
繰入金	158,689	
繰越金	97,970	
諸収入	77,278	
小計	845,244	
地方譲与税	26,160	
利子割交付金	356	
配当割交付金	659	
株式等譲渡所得割交付金	395	
地方消費税交付金	83,930	
自動車取得税交付金	4,551	
地方特例交付金	433	
地方交付税	1,935,511	
国庫支出金	272,251	
道支	187,939	
町債	588,216	
小計	3,100,401	
合計	3,945,645	

(2) 特定・一般財源区分

区 分	(単位：千円)	
	金額	比率
分担金及び負担金	391	
使用料及び手数料	85,804	
国庫支出金	234,187	
道支	185,608	
財産収入	8,864	
寄付入金	1,870	
繰入金	37,839	
繰越金	0	
諸収入	69,285	
町債	497,600	
小計	1,121,448	
町税	398,828	
地方譲与税	26,160	
利子割交付金	356	
配当割交付金	659	
株式等譲渡所得割交付金	395	
地方消費税交付金	83,930	
自動車取得税交付金	4,551	
地方特例交付金	433	
地方交付税	1,935,511	
使用料及び手数料	705	
国庫支出金	38,064	
道支	2,331	
財産収入	13,749	
寄付入金	1,096	
繰入金	120,850	
繰越金	97,970	
諸収入	7,993	
町債	90,616	
小計	2,824,197	
合計	3,945,645	

5. 平成28年度一般会計性質別経費の状況

項 目	A. 平成28年度		B. 平成27年度		増 減	比率
	金額	構成比	金額	構成比		
1 人件費	647,744	16.8	626,456	15.3	21,288	3.4
2 物件費	559,245	14.5	562,048	13.8	-2,803	-0.5
3 維持補修費	48,385	1.2	48,054	1.3	331	0.7
4 扶助費	265,688	6.9	258,420	6.3	7,268	2.8
5 補助費等	623,322	16.1	808,943	19.7	-185,621	-22.9
6 建設事業費	698,648	18.1	883,337	21.5	-184,689	-20.9
(1)普通建設事業費	698,648	18.1	883,337	21.5	-184,689	-20.9
(7)補助	363,872	9.4	30,326	0.7	333,546	1099.9
(4)単独	334,776	8.7	853,011	20.8	-518,235	-60.8
(2)災害復旧事業費						
(7)補助						
(4)単独						
(3)受託事業費						
7 公債費	579,777	15.0	552,851	13.5	26,926	4.9
8 積立金	108,446	2.8	62,060	1.5	46,386	74.7
9 出資金・貸付金	35,860	0.9	26,970	0.7	8,890	33.0
10 繰入金	297,903	7.7	271,791	6.6	26,112	9.6
計	3,865,018	100.0	4,100,930	100.0	-235,912	-5.8

※性質別経費の状況については、決算統計資料による。

6. 平成28年度一般会計歳入歳出町民1人当りの割合状況

(1) 歳入

区分	項目	金額 (千円)	構成比 (%)	町民1人当り (円)
町	個	140,081	3.6	32,683
	民法	29,235	0.7	6,821
	税	169,316	4.3	39,504
	純固定資産税	171,228	4.3	39,951
	納交付金	2,968	0.1	692
	計	174,196	4.4	40,643
	軽自動車税	8,135	0.2	1,898
	町たばこ税	38,193	1.0	8,911
	入湯	8,988	0.2	2,097
	計	398,828	10.1	93,054
税	地方譲与税	26,160	0.6	6,104
	利子割交付金	356	0.0	83
	配当割交付金	659	0.0	154
	株式等譲渡所得割交付金	395	0.0	92
	地方消費税交付金	83,930	2.1	19,582
	自動車取得税交付金	4,551	0.1	1,062
	地方特例交付金	433	0.0	101
	地方交付税	1,935,511	49.1	451,588
	分担金及び負担金	391	0.0	91
	使用料及び手数料	86,509	2.2	20,184
外	国庫支出金	272,251	6.9	63,520
	道支	187,939	4.8	43,850
	財産収入	22,613	0.6	5,276
	寄附金	2,966	0.1	692
	繰入金	158,689	4.0	37,025
	繰越金	97,970	2.5	22,858
	諸収入	77,278	2.0	18,030
	町債	588,216	14.9	137,241
	計	3,546,817	89.9	827,535
	総計	3,945,645	100.0	920,589

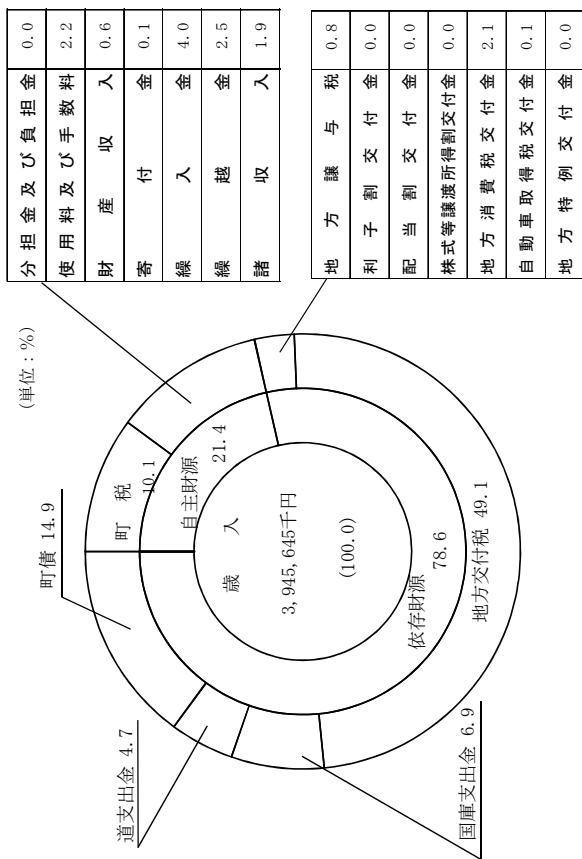
平成29年3月末住民基本台帳
登録人口 4,286人

町民1人当り	
歳入	920,589円
歳出	901,778円
差引	18,811円

(2) 歳出

項目	金額 (千円)	構成比 (%)	町民1人当り (円)
議会費	48,884	1.3	11,406
総務費	371,887	9.6	86,768
民生費	593,530	15.4	138,481
衛生費	370,331	9.6	86,405
労働費	502	0.0	117
農林水産業費	305,441	7.9	71,265
商工費	116,631	3.0	27,212
土木費	301,048	7.8	70,240
消防費	191,138	4.9	44,596
教育費	180,446	4.7	42,101
公債費	579,777	15.0	135,272
諸支出金	194,288	5.0	45,331
職員給与費	611,115	15.8	142,584
予備費	0	0.0	0
計	3,865,018	100.0	901,778

7. 平成28年度一般会計歳入歳出構成割合図表



8. 地方交付税の最近5カ年の状況

(単位：千円)

年度	普通交付税	特別交付税	対前年度比 (%)	計	対前年度比 (%)
24	1,760,331	245,661 (12)	-0.3	2,005,992	3.7
25	1,758,874	239,744 (24)	-0.1	1,998,618	-2.4
26	1,699,129	223,560 (5)	-3.4	1,922,689	-6.8
27	1,792,174	209,764 (2)	5.5	2,001,938	-6.2
28	1,740,243	195,268 (0)	-2.9	1,935,511	-6.9

※ () は、うち震災復興特別交付税

9. 町税の最近5カ年の状況

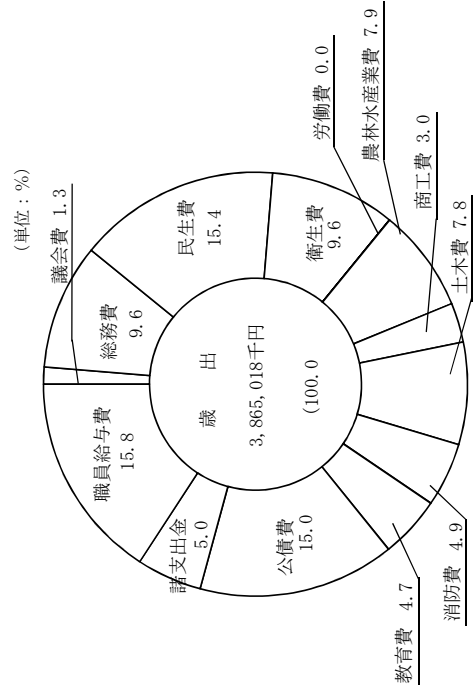
(単位：千円)

年度	現年	収納率 (%)	対前年度比 (%)	滞納	収納率 (%)	対前年度比 (%)	計	収納率 (%)	対前年度比 (%)
24	405,103	97.6	-0.9	9,744	12.6	3.8	414,847	84.3	-0.8
25	383,877	97.7	-5.2	9,208	16.5	-5.5	393,085	87.6	-5.2
26	403,467	97.8	5.1	8,734	17.1	-5.1	412,201	88.9	4.9
27	383,772	98.1	-4.9	5,378	11.6	-38.4	389,150	89.0	-5.6
28	393,632	97.7	2.6	5,196	11.8	-3.4	398,828	89.2	2.5

10. 平成28年度北海道市町村備荒資金組合積立金の状況

(単位：千円)

前年度	年度末	残高	決算年度中	増減	高	決算年度末	現在高
普通納付金	109,091		1,091			110,182	
超過納付金	150,000		396			150,396	



11. 一般会計事業実施状況

(単位：千円)

区分	総事業費	内訳				財源				国庫補助額	国庫補助率	事業内容	
		事業費	事務費	訳		国庫支出金	道支出金	地方債	特定 の財源				一般財源
				うち 人件費	その他								
1. 普通建設事業	698,648	698,170	478	478	107,270	54,207	380,600	23,413	133,158				
(ア)補助事業	363,872	363,872			107,270		225,700	374	30,528				
橋梁長寿命化事業	105,721	105,721			37,277		68,000	444		37,315	65%	新平和橋架替工事(既存橋梁撤去、一部橋台工事)工事監理委託、周辺家屋調査5軒、移転補償費(水道施設)	
橋梁長寿命化事業(点検調査委託)	13,943	13,943			9,100				4,843	9,062	65%	橋梁点検調査委託業務(39橋)	
新緑公園整備事業	33,836	33,836			9,859		7,900	16,077		9,859	50%	新緑公園トイレ改築(1棟)フェンス一部高上げ、L=16m	
丸山団地設備改修事業	2,247	2,247			1,123			1,124		1,123	50%	丸山団地(S60棟、3棟12戸)の設備等改修工事の実設計委託	
美山団地設備改修事業	2,246	2,246			1,123			1,123		1,123	50%	美山団地(S61・H1棟、3棟12戸)の設備等改修工事の実設計委託	
水産物鮮度保持施設整備事業	94,069	94,069				90,500			3,569	88,319	50%	製氷貯水施設(鉄骨造3階建 331.20㎡)整備に係る実設計委託・監理工事・工事監理委託	
新たな陸上養殖技術の開発による「蝦夷アワビ」ブランド化事業	29,796	29,796			28,703		374	719		28,703	100%	アワビ陸上養殖におけるアワビサイザー報酬、研究等委託(水槽等設備、飼育環境、測定調査、商品開発、マーケティング)	
青函トンネル記念館映像展示整備事業	5,615	5,615			5,615					5,615	100%	北海道新幹線開業に伴うシアター室映像及び展示資料等の更新整備	
定住促進住宅構想策定事業	1,890	1,890			1,890					1,890	100%	空き地の有効活用と若者が住んでみたいと思う住宅提供の構想策定	
子育て支援センター整備事業	35,945	35,945			7,230	26,100			2,615	7,230	100%	子育てサロン増築工事 A=104.84㎡ 保育用遊具整備	
情報セキュリティ強化対策事業	38,564	38,564			5,350	33,200			14	10,700	50%	新セキュリティシステム構築	
(イ)単独事業	334,776	334,298	478	478		54,207	154,900	23,039	102,630				
議場等音響設備更新事業	8	8							8			議場等音響設備更新に係る備荒資金組立年賦金(事業費：12,852千円) ※平成28年度整備済み(5年償還) 議長席マイクユニット、タッチパネルモニターほか	
議会中継システム更新事業	1,109	1,109							1,109			議会中継システム更新に係る備荒資金組立年賦金(事業費：4,417千円) ※平成27年度整備済み(5年償還)	

(単位：千円)

区 分	総事業費	内 訳			財 源			内 訳	国庫補助額	国庫補助率	事業内容		
		事業費	事務費	うち 人件費	国庫支出金	道 支出 金	地 方 債					特 定 財 源 他 源	一 般 財 源
公共施設等総合管理計画策定事業	2,484	2,484							2,484		国からの策定要請に基づく、公共施設等(建物・インフラ施設)の総合的な計画の策定		
町有地測量調査事業	484	484							484		町有地(宇福島271-107)測量調査		
産学官連携産業活性化事業	1,356	1,356							1,356		公立ほこだて未来大学・北海道大学との受託研究及び東京農業大学による小・中・高生の出前講座等の開催		
塩釜地区難民対策事業	11,372	11,372				5,600			86		塩釜地区デジタル混信対策事業工事		
情報系サーバー・業務用パソコン更新事業	4,116	4,116							4,116		情報系サーバー等更新に係る備荒資金組合理年賦金(事業費：16,438千円) ※平成27年度整備済み(5年償還)		
デマンドバス車両購入事業	4,917	4,917			2,200				2,717		デマンドバス車両(10人乗り)1台購入		
生活館等改修事業	9,597	9,597							1		松浦生活館改修工事 2,923千円 (屋根・外壁塗装 外) 月崎母と子の家庭根外改修工事 6,674千円 (屋根改修・研修室の滅菌 外)		
老人福祉施設整備事業	106,029	106,029				106,000			29		特別養護老人ホーム「陽光園」厨房設備整備・施設増築 事業補助金		
好日園改築負担事業	424	424							424		養護老人ホーム(定員：150人)改築負担金		
保育所冷房設備設置工事	1,104	1,104							1,104		福島保育所エアコン設置工事		
吉岡風象改修事業	4,936	4,936							4,935		露天風呂改修工事・露天風呂風除室設置工事		
福島町民有林振興事業	994	994			296				698		造林0.37ha、保育間伐0.76ha、枝打ち1.68ha、 下刈2.77ha、間伐材生産14.5ha、 森林作業道150m、植栽1.88ha		
町有林造成事業	10,228	10,228			5,101	3,500			1,627		皆伐1.00ha、保育間伐4.24ha、枝打ち4.24ha、 間伐12.00ha		
自然災害防止事業	7,867	7,867							7,867		館崎地区治山工事 防護柵 16.5m 台風10号倒木処理 委託(森林公園外5ヶ所) 外		
小規模治山事業	12,120	11,642	478		5,983	5,900			237		福島地区 法界寺地先小規模治山工事 法検工 130.3㎡		
林内作業道整備事業	15,454	15,454			15,454						林業専用道三枚橋線開設工事 L=520m		
コンブ養殖係留ブロッック設置事業	66,204	66,204			24,000				42,204		養殖係留ブロッック設置(吉野・館崎地区) 8tブロッック40基 根柵交換(全地区)		

(単位：千円)

区 分	総事業費	内 訳			財 源			国庫補助額	国庫補助率	事業内容		
		事業費	事務費	うち 人件費	国庫支出金	道 支 出 金	地 方 債				特 定 の 財 源 他 源	一 般 財 源
未利用資源を活用した「たべる昆布」で地域活性化事業	3,774	3,774								原料(生昆布)・昆布試験栽培断機購入試験加工場整備費		
商記念館外部サイン等企画プラン作成事業	1,010	1,010								商記念館の展示内容及び外部サイン等の企画立案業務		
観光案内看板等整備事業	5,778	5,778				4,300				千軒地区に大型観光看板を設置		
交通安全施設事業	1,173	1,173			1,173					道路照明LED化整備工事(新栄町地区)		
各町道舗装補修事業	8,834	8,834						8,834		町道舗装補修工事 オーバーレイ、L=500m、W=4m		
町道吉野館崎線整備事業	3,072	3,072						3,072		舗装・排水、L=30m、W=4.6m		
町道月崎1号線整備事業	4,899	4,899				4,500		399		舗装打替、L=103m、W=4.5m		
観音橋3号線整備事業	16,524	16,524				16,500		24		ボックススカルパート、L=6.1m、W=5.5m		
町道月崎地7号線整備事業	3,163	3,163						3,163		用地測量設計委託		
普通河川河道整備事業	1,458	1,458						1,458		普通河川茂山川の土砂等堆積した河道の敷均し		
三岳田地給湯設備改修事業	4,929	4,929						4,929		三岳田地給湯設備改修工事 7号棟(1棟6戸)		
三岳田地汚水管改修事業	2,646	2,646						2,646		三岳田地外部汚水管改修工事 1・7・8号棟(3棟30戸)		
館古住宅解体事業	8,611	8,611				8,600		11		館古住宅解体工事(1棟6戸)		
吉岡小学校浄化槽補修事業	2,093	2,093						2,093		浄化槽補修工事(原水ポンプ交換、架台製作)		
吉岡小学校北側校舎屋根塗装工事	1,545	1,545						1,545		北側校舎屋根塗装工事(屋根塗装228㎡、屋根葺替28.9㎡)		
福島中学校玄関底屋上防水改修工事	1,404	1,404						1,404		玄関底屋上防水改修工事(39.7㎡)		
給食配送車購入事業	2	2						2		給食配送車購入に係る備考資金組今年賦金(5年償還 事業費：7,000千円)		
埋蔵文化財保管庫設置工事	2,322	2,322						2,322		保管庫設置工事 (設置場所：旧白符小学校)		
水道メーター器改良事業	736	736						736		13mm24台、20mm2台、40mm1台、50mm1台、75mm1台		

1 2. 平成28年度国民健康保険特別会計決算説明書

被保険者数 (平均)	28年度 1,395人
世帯数 (平均)	27年度 1,532人
	28年度 857世帯
	27年度 907世帯

(1) 歳入

(単位：千円)

区 分	平成28年度				平成27年度				増 減					
	予 算 額	調 定 額	収入済額	不 納 欠 損 額	未収入額	予算額と 決算額との 比較	決算額構成 比 ① (%)	被保険者 1人当り 額 ② (円)	1世帯 当り 額 ③ (円)	決算額 比 ④ (%)	被保険者 1人当り 額 ⑤ (円)	1世帯 当り 額 ⑥ (円)	(③-⑥) (円)	(②-⑤) (円)
1 国民健康保険税	124,820	151,923	121,917	2,506	27,500	2,903	12.7	87,396	142,260	13.5	87,846	148,379	-6,119	-450
2 使用料及び手数料	20	84	11	10	63	9	0.0	8	13	0.0	14	24	-6	-11
3 国庫支出金	213,644	207,863	207,863	0	0	5,781	21.7	149,006	242,547	20.4	133,187	224,965	17,582	15,819
4 療養給付費交付金	22,933	22,034	22,034	0	0	899	2.3	15,795	25,711	3.6	23,332	39,409	-13,698	-7,537
5 前期高齢者交付金	214,452	214,453	214,453	0	0	-1	22.4	153,730	250,237	21.7	142,050	239,935	10,302	11,680
6 道 支 出 金	54,313	52,399	52,399	0	0	1,914	5.5	37,562	61,142	5.4	35,026	59,162	1,980	2,536
7 共同事業交付金	187,475	220,784	220,784	0	0	-33,309	23.0	158,268	257,624	18.5	121,017	204,408	53,216	37,251
8 繰 入 金	61,800	61,513	61,513	0	0	287	6.4	44,095	71,777	6.6	43,250	73,053	-1,276	845
9 繰 越 金	56,870	56,870	56,870	0	0	0	5.9	40,767	66,359	10.2	66,899	112,999	-46,640	-26,132
10 諸 収 入	481	1,880	1,168	575	137	-687	0.1	837	1,363	0.1	529	894	308	469
11 財 産 収 入	47	47	47	0	0	0	0.0	34	55	0.0	31	53	3	2
計	936,855	989,850	959,059	3,091	27,700	-22,204	100.0	687,498	1,119,033	100.0	653,181	1,103,228	15,805	34,317

(2) 歳出

(単位：千円)

区 分	平成28年度				平成27年度				増 減			
	予 算 額	支 出 済 額	翌 年 度 繰 越 額	不 用 額	決算額構成 比 ① (%)	被保険者 1人当り 額 ② (円)	1世帯 当り 額 ③ (円)	決算額 比 ④ (%)	被保険者 1人当り 額 ⑤ (円)	1世帯 当り 額 ⑥ (円)	(③-⑥) (円)	(②-⑤) (円)
1 総 務 費	9,387	7,347	0	2,040	0.8	5,267	8,573	0.7	4,388	7,411	879	1,162
2 保 険 給 付 費	605,044	562,787	0	42,257	63.3	403,432	656,694	61.6	379,233	640,557	24,199	16,137
3 後期高齢者支援金等	76,759	76,754	0	5	8.6	55,021	89,561	8.9	54,630	92,275	391	-2,714
4 前期高齢者納付金等	57	53	0	4	0.0	38	62	0.0	35	58	3	4
5 老人保健拠出金	10	3	0	7	0.0	2	4	0.0	3	4	-1	0
6 介護納付金	32,672	32,671	0	1	3.7	23,420	38,123	4.0	24,943	42,130	-1,523	-4,007
7 共同事業拠出金	201,756	201,755	0	1	22.7	144,627	235,420	22.0	135,717	229,237	8,910	6,183
8 保健事業費	3,246	3,113	0	133	0.3	2,232	3,632	0.4	2,264	3,825	-32	-193
9 諸 支 出 金	5,176	5,014	0	162	0.6	3,594	5,851	2.4	14,819	25,030	-11,225	-19,179
10 前年度繰上充用金	0	0	0	0	0.0	0	0	0.0	0	0	0	0
11 基金積立金	48	48	0	0	0.0	34	56	0.0	31	53	3	3
12 予 備 費	2,700	0	0	2,700	0.0	0	0	0.0	0	0	0	0
計	936,855	889,545	0	47,310	100.0	637,667	1,037,976	100.0	616,063	1,040,580	21,604	-2,604

(3) 保険給付費の内訳

(単位：千円)

区分	支出額	月平均件数	月平均保険者負担額	備考
療養給付費	480,975	1,928	40,081	
療養費	1,151	10	96	
審査支払手数料	1,049	1,928	87	
過年度支出金	0	0	0	
高額療養費	77,902	84	6,492	
移送費	0	0	0	
助産給付費	1,260	1	105	
葬祭給付費	450	1	38	
計	562,787	—	46,899	

13. 平成28年度介護保険特別会計（保険事業勘定）決算説明書

被保険者数 (年度末)	1号	28年度 1,907人
世帯数 (年度末)	1号	27年度 1,922人
		28年度 1,369世帯
		27年度 1,378世帯

(1) 歳入

(単位：千円)

区分	平成28年度				平成27年度		増減									
	予算額	調定額	収入済額	不納欠損額	未収入額	予算額と決算額との比較	決算額構成比率① (%)	被保険者1人当り② (円)	1世帯当り③ (円)	決算額	決算額構成比率④ (%)	被保険者1人当り⑤ (円)	1世帯当り⑥ (円)	(①-④) (%)	(②-⑤) (円)	(③-⑥) (円)
1 保険料	101,387	103,023	101,327	127	1,569	60	17.6	53,134	74,015	100,135	15.9	52,099	72,667	1.7	1,035	1,348
2 使用料及び手数料	5	4	0	1	3	5	0.0	0	0	1	0.0	1	1	0.0	-1	-1
3 国庫支出金	141,095	143,749	143,749	0	0	-2,654	25.0	75,380	105,003	147,461	23.5	76,723	107,011	1.5	-1,343	-2,008
4 支払基金交付金	150,610	142,313	142,313	0	0	8,297	24.7	74,627	103,954	147,033	23.4	76,500	106,700	1.3	-1,873	-2,746
5 道支出金	84,251	80,574	80,574	0	0	3,677	14.0	42,252	58,856	81,468	13.0	42,387	59,120	1.0	-135	-264
6 財産収入	16	16	16	0	0	0	0.0	8	12	42	0.0	22	30	0.0	-14	-18
7 繰入金	90,836	90,601	90,601	0	0	235	15.7	47,510	66,180	119,320	19.0	62,081	86,589	-3.3	-14,571	-20,409
8 繰越金	16,840	16,841	16,841	0	0	-1	2.9	8,831	12,302	32,056	5.1	16,678	23,263	-2.2	-7,847	-10,961
9 諸収入	343	343	343	0	0	0	0.1	180	251	372	0.1	194	270	0.0	-14	-19
計	585,383	577,464	575,764	128	1,572	9,619	100.0	301,922	420,573	627,888	100.0	326,685	455,651	0.0	-24,763	-35,078

(2) 歳出

要介護（支援）認定者数 (年度末)	28年度	310人
	27年度	327人

(単位：千円)

区分	平成28年度				平成27年度		増減					
	予算額	支出済額	翌年度繰越額	不用額	決算額構成比率① (%)	認定者1人当り② (円)	決算額	決算額構成比率③ (%)	1人当り④ (円)	増減	(①-③) (%)	(②-④) (円)
1 総務費	8,789	7,850	0	939	1.4	25,323	9,829	1.5	30,058	-4,735	-0.1	-4,735
2 保険給付費	533,624	501,324	0	32,300	91.7	1,617,174	511,475	83.7	1,564,144	8.0	53,030	53,030
3 地域支援事業費	25,905	23,394	0	2,511	4.3	75,465	24,251	4.0	74,162	0.3	1,303	1,303
4 公債費	0	0	0	0	0.0	0	33,400	5.5	102,141	皆減	-102,141	-102,141
5 予備費	100	0	0	100	0.0	0	0	0.0	0	0.0	0	0
6 諸支出金	8,227	8,113	0	114	1.5	26,171	18,846	3.1	57,633	-1.6	-31,462	-31,462
7 基金積立金	8,738	6,249	0	2,489	1.1	20,158	13,246	2.2	40,508	-1.1	-20,350	-20,350
計	585,383	546,930	0	38,453	100.0	1,764,291	611,047	100.0	1,868,646	0	-104,355	-104,355

14. 平成28年度介護保険特別会計
(サービス事業勘定) 決算説明書

(3) 保険給付費の内訳

区 分		支出額	月平均支出額	支出割合(%)	備 考
(現物 保給 連付 支払) 分	居宅サービス	209,347	17,445	41.8	
	施設サービス	274,981	22,915	54.8	
	高額介護サービス	2,494	208	0.5	
	審査支払手数料	380	32	0.1	
	小 計	487,202	40,600	97.2	
償還 給付 分	居宅サービス	2,029	169	0.4	
	高額介護サービス	12,093	1,008	2.4	うち高額合算 1,665
	小 計	14,122	1,177	2.8	
合 計	居宅サービス	211,376	17,614	42.2	
	施設サービス	274,981	22,915	54.8	
	高額介護サービス	14,587	1,216	2.9	
	審査支払手数料	380	32	0.1	
	合 計	501,324	41,777	100.0	

(1) 歳入

項 目	平成28年度				予算額と 決算額と の比較
	予算額	調定額	収入済額	未収額	
1 サービス収入	3,591	3,318	3,318	0	273
2 繰越金	1	0	0	0	1
計	3,592	3,318	3,318	0	274

(2) 歳出

項 目	平成28年度				決算額 構成比率 (%)
	予算額	支出済額	翌年度 繰越額	未収額	
1 サービス事業費	1,300	1,261	0	39	38.0
2 諸支出金	2,292	2,057	0	235	62.0
計	3,592	3,318	0	274	100.0

15. 平成28年度後期高齢者医療特別会計決算説明書

(1) 歳入

区分	平成28年度					平成27年度				後期高齢者医療被保険者数 (年度末)		
	予算額	調定額	収入済額	不納 欠損額	未収入額	予算額と 決算額と の比較	決算額構成 比① (%)	被保険者 1人当り ② (円)	決算額 ③ (%)	被保険者 1人当り ④ (円)	増 (①-③) (%)	減 (②-④) (円)
1 後期高齢者医療保険料	32,027	32,863	31,552	5	1,306	475	51.3	31,271	31,232	30,862	1.3	409
2 使用料及び手数料	1	0	0	0	0	1	0.0	0	0	0	0.0	0
3 繰入金	30,116	29,941	29,941	0	0	175	48.7	29,674	30,691	30,327	-0.5	-653
4 繰越金	1	0	0	0	0	1	0.0	0	514	508	-0.8	-508
5 諸収入	4	0	0	0	0	4	0.0	0	0	0	0.0	0
計	62,149	62,804	61,493	5	1,306	656	100.0	60,945	62,437	61,697	0.0	-752

(単位：千円)

(2) 歳出

区分	平成28年度				平成27年度					
	予算額	支出済額	不用額	決算額構成 比① (%)	決算額	被保険者 1人当り ② (円)	決算額構成 比③ (%)	被保険者 1人当り ④ (円)	増 (①-③) (%)	減 (②-④) (円)
1 総務費	589	571	18	0.9	566	566	0.9	559	0.0	7
2 後期高齢者医療広域連合納付金	61,399	60,646	753	99.1	60,105	61,136	99.1	61,136	0.0	-1,031
3 諸支出金	61	2	59	0.0	2	1	0.0	1	0.0	1
4 予備費	100		100	0.0	0	0	0.0	0	0.0	0
計	62,149	61,219	930	100.0	60,673	61,697	100.0	61,697	0.0	-1,024

(単位：千円)

16. 平成28年度浄化槽整備特別会計決算説明書

合併処理浄化槽処理人口	28年度	853 人
うち特定地域生活排水処理施設人口		310 人

(1) 歳入

区分	平成28年度				平成27年度		増減 (①-②) (千円)	
	予算額	調定額	収入済額 ①	未収入額	予算額と 決算額と の比較	決算額 ②		決算額構成 比率 (%)
1 分担金及び負担金	2,126	2,127	2,127	0	-1	2,196	5.2	-69
2 使用料及び手数料	2,427	2,427	2,427	0	0	2,103	4.9	324
3 国庫支出金	5,155	5,155	5,155	0	0	5,232	12.3	-77
4 繰入金	14,767	14,170	14,170	0	597	12,287	28.8	1,883
5 町債	19,700	19,700	19,700	0	0	20,800	48.8	-1,100
計	44,175	43,579	43,579	0	596	42,618	100.0	961

(2) 歳出

区分	平成28年度				平成27年度		増減 (①-②) (千円)
	予算額	支出済額 ①	不用額	決算額構成 比率 (%)	決算額 ②	決算額構成 比率 (%)	
1 浄化槽整備事業費	41,103	40,608	495	93.2	40,887	-279	95.9
2 公債費	2,972	2,971	1	6.8	1,731	1,240	4.1
3 予備費	100	0	100	0.0	0	0	0.0
計	44,175	43,579	596	100.0	42,618	961	100.0

17. 平成28年度水道事業会計決算説明書

収益的収入及び支出

(単位:千円)

科	収入		支出		金額
	目	金額	科	目	
給水収入	益	101,084	人件費		14,594
受託工事収入	益	791	受託工事費		751
その他の営業収益	益	44	保守管理等一般費用		20,622
預金利息	益	393	企業債利息		1,379
負担金及び手数料外		870	減価償却費		42,419
長期前受入金戻入		15,670	資産減耗費		1,821
消費税	税	3,600			0
雑収入	益	65			0
計		122,517	計		81,586

(収支差引)

(調整額)

40,931千円 - 8,032千円 = 32,899千円 (純利益)

利益剰余金

平成27年度繰越利益剰余金	270,352千円
平成27年度利益剰余金処分額	16,438千円
平成27年度処分額	0千円
平成28年度当年純利益	32,899千円
計	319,689千円

平成28年度繰越利益剰余金	319,689千円
内訳	
減債・建設改良積立金	276,790千円
利益積立金	10,000千円
当年度未処分利益剰余金	32,899千円

正味運転資本
流動資産
流動負債(企業債以外)

計	406,746千円
---	-----------

資本的収入及び支出

(単位:千円)

科	収入		支出		金額
	目	金額	科	目	
企業	業債	96,300	配水管等整備		29,007
工事	負担金	2,268	メーター改良等		5,637
			メーター購入費		23
			施設整備費		73,764
			企業債償還金		6,276
計		98,568	計		114,707

(収支差引)

16,139千円 (不足額)

補てん財源

減債・建設改良積立金	0千円
利益積立金	0千円
当年度消費税資本的収支調整額	8,032千円
当年度分損益勘定留保資金	8,107千円
当年度分損益勘定留保資金	0千円
計	16,139千円

補てん財源未使用額

減債・建設改良積立金	276,791千円
利益積立金	10,000千円
当年度分損益勘定留保資金	43,734千円
当年度分損益勘定留保資金	28,570千円
内訳	
減価償却費・資産減耗費	44,240千円
長期前受入金戻入相当額	△ 15,670千円
計	359,095千円

補てん財源未使用額
当年度度純利益
前年度度本金組入分
(長期前受入金戻入分)

計	406,746千円
---	-----------

平成28年度福島町水道事業会計決算説明書

(収益的収入)

項 目	金 額	説 明	
営 業	101,083,570 円	給 水 人 口 4,086 人 (平成29年3月31日 現在)	
		給 水 戸 数 2,074 戸 (平成29年3月31日 現在)	
		給 水 量 330,597 m ³ (配水量 433,667 m ³)	
		有 収 率 76.23 %	
収 益	791,197	自己有メーター器改良工事 29 台 (三岳団地浄化槽施設ほか)	
その他の営業収益	44,200	給水工事等検査手数料ほか 44,200 円 新設 6件×@ 4,400=26,400円 改造 3件×@ 2,600= 7,800円 指定 1件×@10,000=10,000円	
営 業 外 収 益	受取利息及び配当金	393,375	普通預金利息 19,096 円 大口定期預金利息 374,279 円
	他会計負担金	870,066	水道使用料負担金 365,066 円 (新緑公園散水施設等) 消火栓維持管理負担金 385,000 円 (70基 × 5,500円) 児童手当負担金 120,000 円
	長期前受金戻入	15,670,001	
	消 費 税	3,600,944	消費税及び地方消費税還付金
	雑 収 益	64,453	不用メーター器売却代金等 64,453 円 (不用メーター器売却台数 257台)
計	122,517,806	うち仮受消費税 7,551,053 円	

(収益的支出)

項 目	金 額	説 明		
営 業	7,950,220 円	委託料 2,968,137円 (取水口等清掃398,520円、一次ろ過池等清掃1,681,560円、浄水場等除草委託料557,280円、浄水場管理道路除雪 330,777円)		
		手数料 1,548,180円 (水質検査手数料)、修繕費 3,099,600円 (美山浄水場支障木除去及び通路一部補修ほか)		
		薬品費 334,303円 (減菌用)		
		人件費 14,594,692円 (職員2名分、給料7,609,200円、手当等3,164,113円、法定福利費 3,821,379円)、旅費 61,200円、備消耗品費 88,128円、燃料費 252,602円 (車輛がソソ代)、通信運搬費 524,870円 (電話料) 修繕費 2,479,108円 (漏水修繕等)、動力費810,124円 (電気料) 材料費 750,395円 (補修資材代)、賞与引当金繰入額1,141,000円		
配水及び給水費	20,702,119			
受託工事費	751,356	メーター器購入費 29台 556,956円、工事請負費194,400円 (三岳団地浄化槽施設ほか)		
費 用	4,789,697	備消耗品費 422,718円 (追録代及び図書、事務用品ほか)、印刷製本費 281,340円 (納入通知書ほか)、通信運搬費 363,000円 (電話料 165,000 円、郵便料 198,000 円) 委託料 3,288,415円 (検針 893,025円、集金 1,104,330円、電算保守管理 777,941円 口座振替 513,119円)、修繕費 140,400円 (電算バックアップディスク交換ほか) 会費負担金 82,243円 (日水協負担金ほか)、厚生費 39,596円 (職員健康診断)、 保険料 171,985円 (火災保険料ほか)		
		減価償却費	42,418,815	有形固定資産減価償却
		資産減耗費	1,821,479	量水器、配水給水設備除却
		支 払 利 息	1,378,634	企業債利息
営 業 外 費 用	消 費 税	1,774,600	消費税及び地方消費税	
計	81,586,920	うち仮払消費税 1,345,279円		

(収益的収入 122,517,806 円 - 収益的支出 81,586,920 円 = 40,930,886 円) - 当年度消費税資本的収支調整額 8,031,912円 = 32,898,974円 (純利益)

(資本的収入)

項目	金額	説明
企業債	96,300,000 円	配水管布設替事業債ほか
工事負担金	2,268,000	消火栓取替工事
計	98,568,000	

(資本的支出)

項目	金額	説明
建設改良費	108,430,812 円	配水管整備費
		新平和橋添架管新設工事設計委託 2,322,000 円 設計業務一式
		新平和橋添架管撤去工事 1,736,640 円 新平和橋添架管撤去工事 橋梁添架管200A/φ300 L=20.5m DIPφ200 L=5.5m
		町道平和橋1号線配水管取替工事 22,680,000 円 配水管布設工事 DIPφ200K形 L=329.6m 分岐止工事 DIPφ150K形 L=14.7m 消火栓切替工事 地上式消火栓 単口φ75 2基 排泥取付工事 PPφ50 L=8.5m 既設管撤去工事 ACPφ200(撤去) L=7.0m ACPφ150(撤去) L=4.0m DIPφ100(撤去) L=1.0m エアミルク充填工 L=507.0m 給水管切替工事 PPφ20 18ヶ所 仮設配管工事 PPφ50 L=26.5m
		消火栓取替工事 2,268,000 円 地上式消火栓 単口φ75 5基
		メーター改良費 一般メーター器改良工事 5,637,276 円 φ13mm 209台 φ20mm 8台 φ25mm 2台 φ40mm 1台 計 220台
		メーター購入費 新規メーター器購入費 22,896 円 φ20mm 1台
		施設整備費 73,764,000 円 中央監視設備 福島町水道施設中央 監視計装設備外更新工事 テークログ装置、既設遠隔計装監視盤機能増設 岩部浄水場 動力計装メータ盤、メータ装置更新 三岳ポンプ室 動力制御盤、計装メータ盤更新 千軒配水池 計装メータ盤、配水池水位計、配水流量計更新 美山浄水場 動力計装メータ盤、配水流量計更新 美山地区管末残塩監視 残留塩素計新設 電気工事 ケーブル布設、配線工事 機器据付・撤去労務費 制御盤据付、撤去等
		合計 108,430,812 円
		企業債償還金
計	114,706,566	うち仮払消費税 8,031,912 円

資本的収入 98,568,000 円 - 資本的支出 114,706,566 円 = △ 16,138,566 円 (不足額)

(※ 補てん財源)

当年度分消費税及び地方消費税資本的収支調整額 8,031,912円
過年度分損益勘定留保資金 8,106,654円 (留保資金残高 72,304,784 円)

《平成20年度以降 用途別有収水量調》

用途 年度	(単位：m ³)								
	家事用	営業用	団体1種	団体2種	工場用	浴場用	船舶用	臨時用	計
20	299,486	22,480	25,576	799	24,028	14,590	172	9	387,140
21	300,759	23,219	26,578	1,091	16,292	14,575	174	612	383,300
22	300,203	21,971	27,109	694	12,313	13,510	181	898	376,879
23	293,946	20,623	26,498	256	10,929	13,217	238	830	366,537
24	291,113	19,122	25,421	459	12,422	15,381	177	100	364,195
25	285,043	20,327	24,462	745	13,470	19,700	167	183	364,097
26	279,420	19,892	24,240	1,268	10,447	15,002	88	170	350,527
27	274,218	19,803	23,599	353	18,152	14,069	43	496	350,733
28	264,193	18,288	23,047	130	11,574	13,287	63	15	330,597

《平成20年度以降 水道料金用途別集計表》

用途 年度	上段：税込、下段：税抜 (単位：円)								
	家事用	営業用	団体1種	団体2種	工場用	浴場用	船舶用	臨時用	計
20	87,287,371	6,679,767	11,043,635	557,696	4,481,410	1,808,100	49,055	15,938	111,922,972
	83,130,830	6,361,683	10,517,748	531,140	4,268,010	1,722,000	46,720	15,180	106,593,311
21	86,885,069	6,777,598	11,275,625	632,290	3,286,229	1,806,210	47,434	567,899	111,278,354
	82,747,685	6,454,856	10,738,691	602,181	3,129,742	1,720,200	45,176	540,857	105,979,388
22	86,693,714	6,404,009	11,642,545	435,952	2,661,339	1,672,020	48,534	692,880	110,250,993
	82,565,442	6,099,057	11,088,139	415,193	2,534,609	1,592,400	46,223	659,886	105,000,949
23	85,320,331	6,238,932	11,250,830	232,185	2,472,315	1,635,102	62,862	746,400	107,958,960
	81,257,459	5,941,840	10,715,077	221,129	2,354,586	1,557,240	59,875	710,858	102,818,061
24	84,440,957	5,940,337	10,831,101	296,504	2,660,249	1,907,766	48,754	231,316	106,356,984
	80,419,960	5,657,464	10,315,335	282,385	2,533,571	1,816,920	46,433	220,301	101,292,369
25	82,796,277	6,201,592	10,474,703	449,716	2,846,782	2,451,960	45,889	282,544	105,549,463
	78,853,598	5,906,279	9,975,908	428,301	2,711,221	2,335,200	43,704	269,090	100,523,301
26	83,719,241	6,226,231	10,811,043	794,115	2,385,000	1,906,372	29,920	130,787	106,002,709
	77,707,880	5,778,450	10,029,740	736,870	2,213,880	1,771,440	28,285	123,630	98,390,175
27	82,618,571	6,087,509	10,509,158	289,912	3,597,100	1,792,234	19,972	511,995	105,426,451
	76,498,677	5,636,583	9,730,702	268,438	3,330,649	1,659,476	18,493	474,070	97,617,088
28	80,471,908	5,694,194	10,297,237	310,487	2,544,100	1,690,887	24,960	49,797	101,083,570
	74,511,025	5,272,401	9,534,478	287,487	2,355,648	1,565,636	23,111	46,108	93,595,894

《平成20年度以降 水道料金収納形態別集計表》

区分 年度	(3月末日現在)								
	20	21	22	23	24	25	26	27	28
集金	件数	350	350	360	370	364	305	244	217
	%	16	16	17	17	17	15	12	11
口座	件数	1,783	1,775	1,726	1,702	1,681	1,628	1,640	1,621
	%	80	80	79	79	79	81	80	80
その他	件数	87	93	91	86	85	151	165	174
	%	4	4	4	4	4	4	8	9
計	件数	2,220	2,218	2,177	2,158	2,130	2,084	2,049	2,012
	%	100	100	100	100	100	100	100	100

《平成28年度補てん財源計算書》

円

1. 平成27年度未使用補てん財源	322,192,720	
〔		
減債積立金	89,456,532	
利益積立金	10,000,000	
建設改良積立金	170,895,043	
通年度分損益勘定留保資金	51,841,145	
〕		
2. 平成28年度減価償却費 (当年度分損益勘定留保資金)	42,418,815	
3. 平成28年度資産減耗費 (当年度分損益勘定留保資金)	1,821,479	
4. 長期前受金戻入相当額	△ 15,670,001	
5. 減債積立金	0	
6. 建設改良積立金	16,438,497	
7. 消費税資本的収支調整額	8,031,912	
補てん可能額 (1 + 2 + 3 + 4 + 5 + 6 + 7)	375,233,422	イ
平成28年度資本的収支不足額 (補てん財源内訳)	16,138,566	
8. 過年度分損益勘定留保資金	8,106,654	
9. 当年度分損益勘定留保資金	0	
10. 消費税資本的収支調整額	8,031,912	
本年度補てん財源充当額 (8 + 9 + 10)	16,138,566	ロ
平成28年度未使用補てん財源 (イ - ロ)	359,094,856	

《平成28年度消費税額計算書》

円

◎ 課税標準に対する消費税額	94,388,000円 × 6.3% = 5,946,444円	5,946,444
◎ 控除対象税額		7,384,690
課税仕入額 (税込)		
	126,594,688円 × 6.3/108 = 7,384,690円	
◎ 貸倒に係る税額控除 (不納欠損分の消費税額)		0
◎ 消費税額		-1,438,246
	(100円未満切り捨て)	
	5,946,444円 - (7,384,690円 + 0円) = -1,438,246円	
◎ 地方消費税額		-388,098
	(100円未満切り捨て)	
消費税額 地方消費税率		
	-1,438,246円 × 17/63 = -388,098円	
◎ 納付税額		-3,600,944
控除後の消費税 地方消費税 (100円未満切り捨て)		
	-1,438,246円 + -388,098円 = -1,826,344円	
中間納付額		= -1,774,600円
◎ 課税標準額		
	(千円未満切り捨て)	
給水収益		
	93,595,898円 + 732,590円 + 59,619円 = 94,388,107円	
		≒ 94,388,000円