

平成29年度
福島町歳入歳出決算書付表
(決算説明書)

福島町

目 次

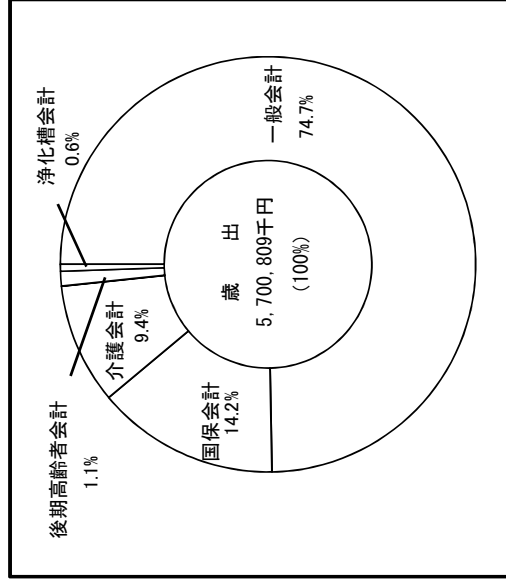
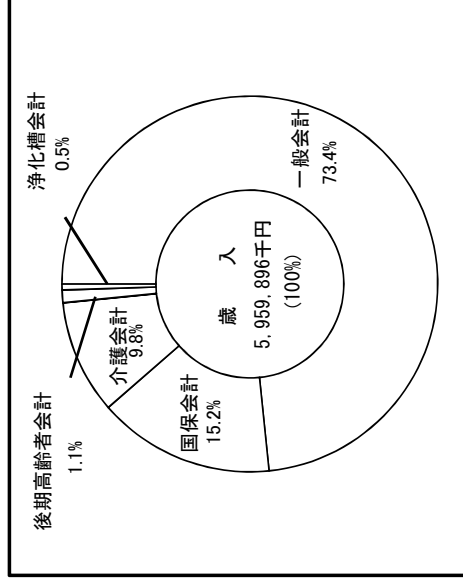
1	会 計 別 決 算 総 括 表	1
2	決 算 総 括 図 表	1
3	款 別 決 算 比 較 表	2
4	一 般 会 計 歳 入 財 源 別 内 訳	8
5	一 般 会 計 性 質 別 経 費 の 状 況	8
6	一 般 会 計 歳 入 歳 出 町 民 1 人 当 り の 割 合 状 況	9
7	一 般 会 計 歳 入 歳 出 構 成 割 合 図 表	10
8	地 方 交 付 税 の 最 近 5 カ 年 の 状 況	10
9	町 税 の 最 近 5 カ 年 の 状 況	10
10	北 海 道 市 町 村 備 荒 資 金 組 合 積 立 金 の 状 況	10
11	一 般 会 計 事 業 実 施 状 況	11
12	国 民 健 康 保 険 特 別 会 計 決 算 説 明 書	15
13	介 護 保 険 特 別 会 計 (保 険 事 業 勘 定) 決 算 説 明 書	17
14	介 護 保 険 特 別 会 計 (サ ー ビ ス 事 業 勘 定) 決 算 説 明 書	18
15	後 期 高 齢 者 医 療 特 別 会 計 決 算 説 明 書	19
16	浄 化 槽 整 備 特 別 会 計 決 算 説 明 書	20
17	水 道 事 業 会 計 決 算 説 明 書	21

1. 平成29年度会計別決算総括表

会計別	区分	予算額	決算額	予算対決算比較	執行率(%)	
					執行率	達成率
一般会計	歳入	4,410,694	4,373,005	37,689	99.1	
	歳出	4,410,694	4,258,264	152,430	96.5	
	差引	0	114,741	—	—	
国民健康保険会計	歳入	889,823	906,797	-16,974	101.9	
	歳出	889,823	810,720	79,103	91.1	
	差引	0	96,077	—	—	
介護保険会計 (保険事業勘定)	歳入	609,837	584,011	25,826	95.8	
	歳出	609,837	535,834	74,003	87.9	
	差引	0	48,177	—	—	
介護保険会計 (少一ビジネス事業勘定)	歳入	1,733	1,354	379	78.1	
	歳出	1,733	1,354	379	78.1	
	差引	0	0	—	—	
後期高齢者医療 特別会計	歳入	64,340	64,199	141	99.8	
	歳出	64,340	64,107	233	99.6	
	差引	0	92	—	—	
浄化槽整備特別会計	歳入	31,489	30,530	959	97.0	
	歳出	31,489	30,530	959	97.0	
	差引	0	0	—	—	
総計	歳入	6,007,916	5,959,896	48,020	99.2	
	歳出	6,007,916	5,700,809	307,107	94.9	
	差引	0	259,087	—	—	

(単位：千円)

2. 決算総括図表



3. 平成29年度款別決算比較表（一般会計）

(1) 歳入

(単位：千円)

区分	平成29年度										平成28年度										
	A		B		不納欠損額		予算額と決算額の比較		収入構成		収入済額の 前年比増減 (B-D)	C		D		不納欠損額		予算額と 決算額の 比較		収入構成	
	予算額	調定額	収入済額	B/A (%)	収入構成割合 (%)	未収入額	予算額と 決算額の 比較	収入率 B/A (%)	収入構成 割合 (%)	未収入額		予算額と 決算額の 比較	収入済額	D/C (%)	収入率 D/C (%)	収入構成 割合 (%)	未収入額	予算額と 決算額の 比較	収入済額	D/C (%)	収入構成 割合 (%)
1 町税	528,710	590,559	543,963	92.1	12.5	3,854	-15,243	42,752	42,752	92.1	12.5	447,124	398,828	89.2	10.1	44,197	-18,745	4,099	44,197	89.2	10.1
2 地方譲与税	24,000	26,040	26,040	100.0	0.6		-2,040	0	0	100.0	0.6	26,160	26,160	100.0	0.6	0	5,840		0	100.0	0.6
3 利子割交付金	300	633	633	100.0	0.0		-333	0	0	100.0	0.0	356	356	100.0	0.0	0	344		0	100.0	0.0
4 配当割交付金	1,000	903	903	100.0	0.0		97	0	0	100.0	0.0	659	659	100.0	0.0	0	341		0	100.0	0.0
5 株式等譲渡所得割交付金	300	918	918	100.0	0.0		-618	0	0	100.0	0.0	395	395	100.0	0.0	0	-95		0	100.0	0.0
6 地方消費税交付金	75,000	85,291	85,291	100.0	1.9		-10,291	0	0	100.0	1.9	83,930	83,930	100.0	2.1	0	-8,930		0	100.0	2.1
7 自動車取得税交付金	4,000	6,651	6,651	100.0	0.2		-2,651	0	0	100.0	0.2	4,551	4,551	100.0	0.1	0	249		0	100.0	0.1
8 地方特例交付金	400	312	312	100.0	0.0		88	0	0	100.0	0.0	433	433	100.0	0.0	0	-33		0	100.0	0.0
9 地方交付税	1,793,047	1,793,047	1,793,047	100.0	41.0		0	0	0	100.0	41.0	1,935,511	1,935,511	100.0	49.1	0	4,732		0	100.0	49.1
10 分担金及び負担金	292	254	254	100.0	0.0		38	0	0	100.0	0.0	391	391	70.3	0.0	0	-98		0	70.3	0.0
11 使用料及び手数料	75,311	77,391	75,295	97.3	1.7	24	16	2,072	2,072	97.3	1.7	88,467	86,509	97.8	2.2	40	-913		1,918	97.8	2.2
12 国庫支出金	381,805	361,303	361,303	100.0	8.3		20,502	0	0	100.0	8.3	272,251	272,251	100.0	6.9	0	168,519		0	100.0	6.9
13 道支出金	286,659	278,624	278,624	100.0	6.4		8,035	0	0	100.0	6.4	187,939	187,939	100.0	4.8	0	3,570		0	100.0	4.8
14 財産収入	20,656	22,267	22,134	99.4	0.5		-1,478	133	133	99.4	0.5	23,091	22,613	97.9	0.6	478	621		0	97.9	0.6
15 寄付金	5,765	5,398	5,398	100.0	0.1		367	0	0	100.0	0.1	2,966	2,966	100.0	0.1	0	93		0	100.0	0.1
16 繰入金	517,880	502,340	502,340	100.0	11.5		15,540	0	0	100.0	11.5	158,689	158,689	100.0	4.0	0	2,531		0	100.0	4.0
17 繰越金	80,626	80,627	80,627	100.0	1.8		-1	0	0	100.0	1.8	97,970	97,970	100.0	2.5	0	0		0	100.0	2.5
18 諸収入	68,120	68,675	67,859	98.8	1.6		261	816	816	98.8	1.6	78,240	77,278	98.8	2.0	962	-973		0	98.8	2.0
19 町債	546,823	521,423	521,423	100.0	11.9		25,400	0	0	100.0	11.9	588,216	588,216	100.0	14.9	0	101,000		0	100.0	14.9
計	4,410,694	4,422,656	4,373,005	98.9	100.0	3,878	37,689	45,773	45,773	98.9	100.0	3,997,504	3,945,645	98.7	100.0	47,555	258,053	4,304	47,555	98.7	100.0

(2) 歳出

(単位：千円)

区分	平成29年度						平成28年度						支出済額の 前年比 増減 (B-D)
	A	B	翌年度 繰越額	不用額	予算執行率 B/A(%)	支出構成 割合(%)	C	D	翌年度 繰越額	不用額	D/C(%)	支出構成 割合(%)	
	予算額	支出済額					予算額	支出済額					
1 議 会 費	55,122	54,699		423	99.2	1.3	49,810	48,884		926	98.1	1.3	5,815
2 総 務 費	662,598	634,668		27,930	95.8	14.9	386,067	371,887	363	13,817	96.3	9.6	262,781
3 民 生 費	428,148	413,077		15,071	96.5	9.7	630,812	593,530	22,374	14,908	94.1	15.4	-180,453
4 衛 生 費	356,581	346,705		9,876	97.2	8.2	376,601	370,331		6,270	98.3	9.6	-23,626
5 労 働 費	422	418		4	99.1	0.0	512	502		10	98.0	0.0	-84
6 農 林 水 産 業 費	474,095	465,674		8,421	98.2	10.9	430,645	305,441	117,732	7,472	70.9	7.9	160,233
7 商 工 費	131,673	129,660		2,013	98.5	3.0	122,393	116,631		5,762	95.3	3.0	13,029
8 土 木 費	512,869	449,955	45,577	17,337	87.7	10.6	432,650	301,048	121,000	10,602	96.6	7.8	148,907
9 消 防 費	216,644	214,125		2,519	98.8	5.0	193,189	191,138		2,051	98.9	4.9	22,987
10 教 育 費	254,949	243,680		11,269	95.6	5.7	188,028	180,446		7,582	96.0	4.7	63,234
11 公 債 費	531,330	531,147		183	100.0	12.5	579,896	579,777		119	100.0	15.0	-48,630
12 諸 支 出 金	193,082	187,773		5,309	97.3	4.4	198,847	194,288		4,559	97.7	5.0	-6,515
13 職 員 給 与 費	590,181	586,683		3,498	99.4	13.8	612,708	611,115		1,593	99.7	15.8	-24,432
14 予 備 費	3,000	0		3,000	0.0	0.0	1,540			1,540	0.0	0.0	0
計	4,410,694	4,258,264	45,577	106,853	96.5	100.0	4,203,698	3,865,018	261,469	77,211	91.9	100.0	393,246

(3) 平成29年度款及び節別支出一覧表

(単位：千円、%)

節別	1. 議会		2. 総務		3. 民生		4. 衛生	
	予算現額	支出済額	予算現額	支出済額	予算現額	支出済額	予算現額	支出済額
款別	構成比率	構成比率	構成比率	構成比率	構成比率	構成比率	構成比率	構成比率
1 報酬	24,516	24,516	7,124	6,750	840	690	440	440
2 給料								
3 職員手当等	10,313	10,312	3,283	3,283	200	100		
4 共同費	9,777	9,775	2,153	2,103	5,239	5,157	559	558
5 災害補償費								
6 恩給及び退職年金								
7 賃金	1,977	1,945	7,446	7,365	21,383	21,078	2,900	2,546
8 報酬			1,430	1,188	2,726	2,511	2,006	2,000
9 旅費	1,351	1,303	10,798	9,532	725	497	888	628
10 交際費	200	123	1,600	1,547				
11 需用費	785	759	35,301	32,521	26,319	24,700	14,819	13,399
12 役員費			17,653	15,542	1,282	961	2,606	2,299
13 委託料			45,757	44,661	35,152	34,086	91,721	88,329
14 使用料及び賃借料	162	162	5,297	4,899	1,140	1,099	1,226	1,215
15 工事請負費							1,221	1,220
16 原材料費								
17 公有財産購入費			23,355	23,355				
18 備品購入費			1,529	1,062	947	686	440	439
19 負担金補助及び交付金	1,704	1,469	184,787	167,427	124,125	116,550	205,557	204,873
20 扶助費					201,801	198,696	31,885	28,737
21 貸付金							240	0
22 補償、補てん及び賠償金			1,000	0				
23 償還金利子及び割引料	4,337	4,335	5,950	5,768	6,269	6,266	73	22
24 投資及び出資金								
25 積立金			307,740	307,329				
26 寄附金								
27 公課費			395	336				
28 繰出金								
計	55,122	54,699	662,598	634,668	428,148	413,077	356,581	346,705
			100.0	100.0	100.0	100.0	100.0	100.0

(単位：千円、%)

節 別	5. 労 働 費		6. 農 林 水 産 業 費		7. 商 工 費		8. 土 木 費	
	予算現額	支出済額	予算現額	支出済額	予算現額	支出済額	予算現額	支出済額
1 報 酬			3,696	3,621			190	110
2 給 料								
3 職 員 手 当 等								
4 共 済 費			2,441	2,318	2,119	2,067		
5 災 害 補 償 費								
6 恩 給 及 び 退 職 年 金								
7 賃 金			6,532	6,412	7,099	7,052		
8 報 償 費			1,194	1,109	2,535	2,387		
9 旅 費	87	83	1,147	786	1,538	1,478	733	481
10 交 際 費			25	0				
11 需 用 費			8,640	7,382	12,511	11,687	23,289	21,968
12 役 務 費			644	410	1,805	1,675	632	584
13 委 託 料			52,080	48,200	31,658	31,979	152,786	142,331
14 使 用 料 及 び 賃 借 料			2,173	2,104	182	129	4,165	4,144
15 工 事 請 負 費			314,620	313,612	44,768	43,816	298,494	252,319
16 原 材 料 費								
17 公 有 財 産 購 入 費							3,042	3,041
18 備 品 購 入 費			229	222	346	339		
19 負 担 金 補 助 及 び 交 付 金	335	335	60,674	59,498	27,112	27,051	22,792	18,231
20 扶 助 費								
21 貸 付 金			20,000	20,000				
22 補 償、補 て ん 及 び 賠 償 金							6,746	6,746
23 償 還 金 利 子 及 び 割 引 料								
24 投 資 及 び 出 資 金								
25 積 立 金								
26 寄 付 金								
27 公 課 費								
28 繰 出 金	422	418	474,095	465,674	131,673	129,660	512,869	449,955
計					100.0		100.0	
								100.0

(単位：千円、%)

節 別	款 別	9. 消 防 費			10. 教 育 費			11. 公 債 費			12. 諸 支 出 金		
		予算現額	支出済額	構成比率	予算現額	支出済額	構成比率	予算現額	支出済額	構成比率	予算現額	支出済額	構成比率
1	報 酬	160	0	0.0	2,166	2,041	0.8						
2	給 料												
3	職 員 手 当 等												
4	共 済 費				8,629	8,343	3.4						
5	災 害 補 償 費												
6	恩 給 及 び 退 職 年 金												
7	賃 金				33,453	32,739	13.4						
8	報 償 費	30	0	0.0	2,593	2,360	1.0						
9	旅 費	70	2	0.0	2,653	2,333	1.0						
10	交 際 費				100	98	0.0						
11	需 用 費	3,581	2,358	1.1	65,392	60,835	25.0						
12	役 務 費	575	98	0.0	2,969	2,238	0.9	10	0	0.0			
13	委 託 料	7,757	7,275	3.4	27,198	26,471	10.9						
14	使 用 料 及 び 賃 借 料	788	756	0.4	5,073	4,746	1.9						
15	工 事 請 負 費				31,515	31,514	12.9						
16	原 材 料 費												
17	公 有 財 産 購 入 費												
18	備 品 購 入 費	3,724	3,677	1.7	25,165	24,919	10.3						
19	負 担 金 補 助 及 び 交 付 金	199,959	199,959	93.4	26,362	24,748	10.2						
20	扶 助 費				5,915	5,473	2.2						
21	貸 付 金				8,620	7,980	3.3				3,500	0	
22	補 償、補 て ん 及 び 賠 償 金				300	0	0.0						
23	債 還 金 利 子 及 び 割 引 料				6,846	6,842	2.8	531,320	531,147	100.0			
24	投 資 及 び 出 資 金												
25	積 立 金												
26	寄 付 金												
27	公 課 費												
28	繰 出 金												
	計	216,644	214,125	100.0	254,949	243,680	100.0	531,330	531,147	100.0	189,582	187,773	100.0
											193,082	187,773	100.0

(単位：千円、%)

節 別	款 別	13. 職 員 給 与 費			14. 予 備 費			合 計		
		予算現額	支出済額	構成比率	予算現額	支出済額	構成比率	予算現額	支出済額	構成比率
1 報	酬							39,132	38,168	0.9
2 給	料	282,634	282,135	48.1				282,634	282,135	6.6
3 職	員 手 当 等	154,494	152,601	26.0				168,290	166,296	3.9
4 共	済 補 償 費	153,053	151,947	25.9				183,970	182,268	4.3
5 災	害 補 償 費							0	0	0.0
6 恩	給 及 び 退 職 年 金							0	0	0.0
7 賃	金							80,790	79,137	1.9
8 報	償							12,514	11,555	0.3
9 旅	費							19,990	17,123	0.4
10 交	際 費							1,925	1,768	0.0
11 需	用 費							190,637	175,609	4.1
12 役	務 費							28,176	23,807	0.6
13 委	託 料							444,109	423,332	9.9
14 使	用 料 及 び 賃 借 料							20,206	19,254	0.4
15 工	事 請 負 費							690,618	642,481	15.1
16 原	材 料 費							0	0	0.0
17 公	有 財 産 購 入 費							26,397	26,396	0.6
18 備	品 購 入 費							32,380	31,344	0.7
19 負	担 金 補 助 及 び 交 付 金							853,407	820,141	19.3
20 扶	助 費							239,601	232,906	5.5
21 貸	付 金							32,360	27,980	0.7
22 補	償、補てん及び賠償金							8,046	6,746	0.2
23 償	還 金 利 子 及 び 割 引 料							554,795	554,380	13.0
24 投	資 及 び 出 資 金							0	0	0.0
25 積	立 金							307,740	307,329	7.2
26 寄	付 金							0	0	0.0
27 公	課 費							395	336	0.0
28 繰	出 金							189,582	187,773	4.4
29 予	備 費							3,000	0	0.0
	計	590,181	586,683	100.0	3,000	0	0.0	4,410,694	4,258,264	100.0

4. 平成29年度一般会計歳入財源別内訳

(1) 自主・依存財源区分

区 分	(単位：千円)	
	金額	比率
町	543,953	
分担金及び負担金	254	
使用料及び手数料	75,295	
財産収入	22,134	
寄附金	5,398	
繰入金	502,340	
繰越金	80,627	
諸収入	67,859	
小計	1,297,860	
地方譲与税	26,040	
利子割交付金	633	
配当割交付金	903	
株式等譲渡所得割交付金	918	
地方消費税交付金	85,291	
自動車取得税交付金	6,651	
地方特例交付金	312	
地方交付税	1,793,047	
国庫支出金	361,303	
道支	278,624	
町債	521,423	
小計	3,075,145	
合計	4,373,005	

(2) 特定・一般財源区分

区 分	(単位：千円)	
	金額	比率
分担金及び負担金	254	
使用料及び手数料	74,605	
国庫支出金	361,203	
道支	276,178	
財産収入	8,763	
寄附金	5,254	
繰入金	184,722	
繰越金	0	
諸収入	60,087	
町債	435,800	
小計	1,406,866	
町税	543,953	
地方譲与税	26,040	
利子割交付金	633	
配当割交付金	903	
株式等譲渡所得割交付金	918	
地方消費税交付金	85,291	
自動車取得税交付金	6,651	
地方特例交付金	312	
地方交付税	1,793,047	
使用料及び手数料	690	
国庫支出金	100	
道支	2,446	
財産収入	13,371	
寄附金	144	
繰入金	317,618	
繰越金	80,627	
諸収入	7,772	
町債	85,623	
小計	2,966,139	
合計	4,373,005	

5. 平成29年度一般会計性質別経費の状況

項 目	A. 平成29年度		B. 平成28年度		(単位：千円, %)	
	金額	構成比	金額	構成比	金額 A-B	比率
1 人件費	624,975	14.7	647,744	16.8	-22,769	-3.5
2 物件費	521,382	12.2	559,245	14.6	-37,863	-6.8
3 維持補修費	143,229	3.3	48,385	1.4	94,844	196.0
4 扶助費	255,856	6.0	265,688	6.9	-9,832	-3.7
5 補助費等	707,465	16.6	623,322	16.1	84,143	13.5
6 建設事業費	859,431	20.2	698,648	18.1	160,783	23.0
(1)普通建設事業費	859,431	20.2	698,648	18.1	160,783	23.0
(7)補助	561,322	13.2	363,872	9.4	197,450	54.3
(4)単独	298,109	7.0	334,776	8.7	-36,667	-11.0
(2)災害復旧事業費						
(7)補助						
(4)単独						
(3)受託事業費						
7 公債費	531,147	12.5	579,777	15.0	-48,630	-8.4
8 積立金	307,329	7.2	108,446	2.8	198,883	183.4
9 出資金・貸付金	27,980	0.7	35,860	0.9	-7,880	-22.0
10 繰入金	279,470	6.6	297,903	7.7	-18,433	-6.2
計	4,258,264	100.0	3,865,018	100.0	393,246	10.2

※性質別経費の状況については、決算統計資料による。

6. 平成29年度一般会計歳入歳出町民1人当りの割合状況

(1) 歳入

区分	項目	金額 (千円)	構成比 (%)	町民1人当り (円)
町	個	140,249	3.2	33,504
	民法	24,771	0.6	5,918
	税	165,020	3.8	39,422
	固定資産税	322,482	7.4	77,038
	納税	3,044	0.1	727
	計	325,526	7.5	77,765
	軽自動車税	8,397	0.2	2,006
	たばこ税	36,192	0.8	8,646
	入湯	8,818	0.2	2,107
	計	543,953	12.5	129,946
税	地方譲与税	26,040	0.6	6,221
	利子割交付金	633	0.0	151
	配当割交付金	903	0.0	216
	株式等譲渡所得割交付金	918	0.0	219
	地方消費税交付金	85,291	1.9	20,375
	自動車取得税交付金	6,651	0.2	1,589
	地方特例交付金	312	0.0	75
	地方交付税	1,793,047	41.0	428,344
	分担金及び負担金	254	0.0	61
	使用料及び手数料	75,295	1.7	17,987
外	国庫支出金	361,303	8.3	86,312
	道支	278,624	6.4	66,561
	財産収入	22,134	0.5	5,288
	寄附金	5,398	0.1	1,290
	繰入金	502,340	11.5	120,005
	繰越金	80,627	1.8	19,261
	諸収入	67,859	1.6	16,211
	町債	521,423	11.9	124,564
	計	3,829,052	87.5	914,728
	総計	4,373,005	100.0	1,044,674

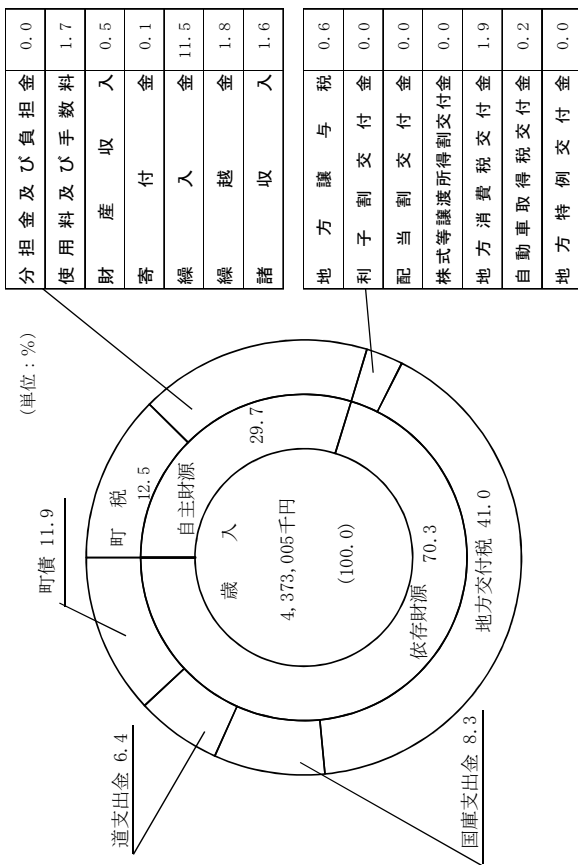
平成30年3月末住民基本台帳
登録人口 4,186人

町民1人当り	
歳入	1,044,674円
歳出	1,017,265円
差引	27,409円

(2) 歳出

項目	金額 (千円)	構成比 (%)	町民1人当り (円)
議会費	54,699	1.3	13,067
総務費	634,668	14.9	151,617
民生費	413,077	9.7	98,681
衛生費	346,705	8.2	82,825
労働費	418	0.0	100
農林水産業費	465,674	10.9	111,246
商工費	129,660	3.0	30,975
土木費	449,955	10.6	107,490
消防費	214,125	5.0	51,153
教育費	243,680	5.7	58,213
公債費	531,147	12.5	126,887
諸支出金	187,773	4.4	44,857
職員給与費	586,683	13.8	140,154
予備費	0	0.0	0
計	4,258,264	100.0	1,017,265

7. 平成29年度一般会計歳入歳出構成割合図表



8. 地方交付税の最近5カ年の状況

(単位：千円)

年度	普通交付税	特別交付税	計	対前年度比 (%)	対前年度比 (%)
25	1,758,874	239,744 (24)	1,998,618	-0.1	-2.4
26	1,699,129	223,560 (5)	1,922,689	-3.4	-6.8
27	1,792,174	209,764 (2)	2,001,938	5.5	-6.2
28	1,740,243	195,268 (0)	1,935,511	-2.9	-6.9
29	1,598,678	194,369 (0)	1,793,047	-8.1	-0.5

※ () は、うち繰返債種特別交付税

9. 町税の最近5カ年の状況

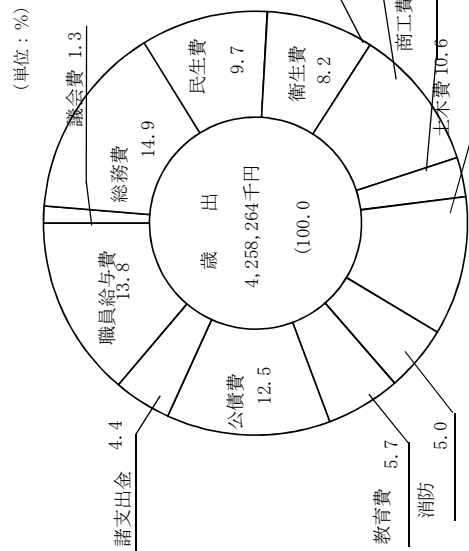
(単位：千円)

年度	現年	収納率 (%)	対前年度比 (%)	滞納	収納率 (%)	対前年度比 (%)	計	収納率 (%)	対前年度比 (%)
25	383,877	97.7	-5.2	9,208	16.5	-5.5	393,085	87.6	-5.2
26	403,467	97.8	5.1	8,734	17.1	-5.1	412,201	88.9	4.9
27	383,772	98.1	-4.9	5,378	11.6	-38.4	389,150	89.0	-5.6
28	393,632	97.7	2.6	5,196	11.8	-3.4	398,828	89.2	2.5
29	538,426	98.6	36.8	5,527	12.5	6.4	543,953	92.1	36.4

10. 平成29年度北海道市町村備荒資金組合積立金の状況

(単位：千円)

前年度	年度末	残高	増減	高	決算年度	未現在	高
普通納付金	110,182	1,102	111,284				
超過納付金	150,396	525	150,921				



11. 一般会計事業実施状況

(単位：千円)

区分	総事業費	内訳				財源				国庫補助率	国庫補助額	事業内容	
		事業費	事務費	人件費		国庫支出金	道支出金	地方債	その他の財源				一般財源
				うち	その他								
1. 普通建設事業	859,431	859,431			207,970	146,038	346,500	13,641	145,282				
(ア)補助事業	561,322	561,322			207,970	115,722	177,900	2,443	57,287				
老人福祉施設整備事業	8,867	8,867			1,935		6,900		32	1,935	定額	特別養護老人ホーム施設整備事業補助金 デザインサービス、ショートステイサービスプリンクラー設置工事	
水産物鮮度保持施設整備事業	146,002	146,002				115,722	26,600		3,680	231,444	50%	製氷・貯氷施設1棟 鉄骨造3階建 延床面積331.20㎡ 製氷5トン/1日 貯氷20トン 工事監理業務委託	
新たな陸上養殖技術の開発による「蝦夷アワビ」ブランド化事業	141,776	141,776			62,007		58,700	706	20,363	124,043	50%	水産アドバタイザー及び臨時職員人件費 アワビ陸上養殖施設維持費 アワビ養殖加工施設 管理棟・飼育棟・ポンプ室棟 延床面積676.15㎡	
吉岡漁村改善総合センター耐震診断業務委託料	3,132	3,132			1,395			1,737		2,790	50%	耐震二次診断委託業務 RC造3階建 延床面積775.4㎡	
橋梁長寿命化事業	138,289	138,289			83,371		50,400		4,518	128,276	H28 6.5/10 H29 6.49/10	新平和橋架替工事(既存橋梁下部撤去、橋台・上部工事) 工事監理委託、周辺家屋調査5軒、移転補償費(水道施設)	
橋梁長寿命化事業(点検調査委託)	14,040	14,040			9,053				4,987	13,949	6.49/10	橋梁点検調査委託業務(10橋)	
町道福島月崎幹線整備事業	6,588	6,588							6,588			測量設計委託業務、家屋補償調査委託業務	
町道公菅住宅線歩道拡幅事業	2,139	2,139							2,139			測量委託業務	
都市計画マスタープラン及び立地適正化計画策定事業	5,616	5,616			1,350				4,266	2,700	1/2	都市計画マスタープラン及び立地適正化計画の策定	
新緑公園整備事業	39,593	39,593			18,500		16,600		4,493	37,000	1/2	木製遊具、バックネット、フェンスの改修	

(単位：千円)

区 分	総事業費	内 訳			財 源				国庫補助額	国庫補助率	事業内容		
		事業費	事務費	内 訳		国庫支出金	道 支出金	地方債				特 定の財 源	一 般財 源
				人 件費	ち その 他								
丸山団地設備改修事業	44,280	44,280			22,109		17,300		4,871	44,218	1/2	丸山団地、設備及びびニットハウス等改修 昭和60年建設棟 3棟12戸	
美山団地設備改修事業	519	519							519			耐力度調査委託業務	
町営住宅建替事業	10,481	10,481			8,250		1,400		831	16,500	1/2	三岳地区改良住宅の建替事業 建設先：丸山団地敷地 委託業務2件（基本設計、実施設計）	
(イ)単 独 事 業	298,109	298,109				30,316	168,600	11,198	87,995				
議場等音響設備更新事業	3,228	3,228							3,228			議場等音響設備更新に係る備荒資金組今年賦金 (事業費：12,852千円) ※平成28年度整備済み [5年償還]	
議会中継システム更新事業	1,107	1,107							1,107			議会中継システム更新に係る備荒資金組今年賦金 (事業費：4,417千円) ※平成27年度整備済み [5年償還]	
防犯灯LED化照明導入促進事業	1	1							1			防犯灯LED化照明導入に係る備荒資金組今年賦金 (事業費：33,988千円) ※平成29年度整備済み [5年償還] ※町内会防犯灯LED化工事 730基	
公有財産購入費	23,355	23,355							23,355			土地 原野 9,949.21㎡ 取得 建物 鉄骨造平屋建 312.48㎡ 取得	
産学官連携産業活性化事業	1,244	1,244					1,200		44			公立はこだて未来大学との委託研究及び東京農業大学 による小・中・高生の出席講座等の開催	
情報系サーバー・業務用パソコン更新事業	4,109	4,109							4,109			情報系サーバー等更新に係る備荒資金組今年賦金(事 業費：16,438千円) ※平成27年度整備済み [5年償還]	
吉岡温泉改修事業	1,220	1,220							1,220			打たせ湯用ろ過装置取替工事	
福島町民有林振興事業	967	967				24			943			造林0.88ha、下刈17.67ha、保育間伐20.28ha、 森林作業道350m	

(単位：千円)

区分	総事業費	内訳				財源				国庫補助率	国庫補助額	事業内容	
		事業費	事務費	内訳		国庫支出金	道支出金	地方債	その他の財源				一般財源
				人件費	その他								
町有林造成事業	11,084	11,084				5,408	3,500		2,176			搬出間伐16.76ha、皆伐1.28ha	
小規模治山事業	17,477	17,477				8,738	8,700		39			福島地区 法界寺地先小規模治山工事 法枠工 371.2㎡	
林内作業道整備事業	16,146	16,146				16,146						林業専用道福島線開設工事 L=400m	
漁業振興施設整備事業	32,849	32,849					32,800		49			漁業振興施設整備事業補助金(補助率75%以内) ・事業主体：漁業協同組合 ・総事業費：43,800千円	
コンブ養殖係留ブロック設置事業	20,628	20,628					20,600		28			吉野・館崎・豊浜・宮歌地区 養殖係留ブロック設置 8tブロック 40基	
観光案内看板等整備事業	9,364	9,364					7,000		2,364			総案内看板の設置 設置場所：青函トンネル記念館前 H=3.96m、W=5.16m、D=0.797m	
伊能忠敬記念公園整備事業	47,726	47,726					38,100		9,600			公園整備に係る設計業務、公園整備及び銅像製作業務	
横綱記念館落雪防止柵設置工事	1,404	1,404							1,404			落雪防止柵(ベースプレート式及び擁壁アーカー止め式) L=10.80m	
各町道舗装補修事業	6,847	6,847							6,847			町道平和橋1号線舗装補修工事 L=320m W=4.5m 町道塩釜2号線舗装補修工事 L=47.2m W=3.0m	
町道吉野館崎線整備事業	4,763	4,763							4,763			舗装・排水、L=50m、W=4.6m	
町道みどり町線整備事業	3,041	3,041							3,041			道路用地購入 A=116.83㎡	
町道月崎団地7号線整備事業	16,956	16,956					16,900		56			道路整備 L=103.9m W=4.0m	
町道鯉夷ヶ沢線整備事業	2,322	2,322							2,322			測量設計調査	

(単位：千円)

区 分	総事業費	内 訳				財 源				国庫補助率	国庫基本補助額	事業内容	
		事業費	事務費	内 訳		国庫支出金	道支出金	地方債	その他の財源				一般財源
				人件費	うち その他								
普通河川河道整備事業	1,447	1,447								1,447		普通河川宮歌川河道整備 L=200m	
三岳団地給湯設備改修事業	9,126	9,126								9,126		三岳団地8号棟 1棟12戸 給湯設備等改修	
三岳団地汚水管改修事業	2,300	2,300								2,300		三岳団地外部汚水管改修 4・5・6号棟分 (3棟18戸分)	
スクールバス購入事業	17,852	17,852					16,200			1,652		スクールバス (43人乗り) 1台購入	
教育用コンピュータ整備事業	5,391	5,391								5,391		教育用コンピュータ等更新更新に係る備荒資金組合年賦金 (事業費：21,489千円) ※平成28年度整備済み [5年償還]	
吉岡小学校了スバス対策事業	6,480	6,480					6,100			380		吉岡小学校集合煙突了スバス対策工事	
教員住宅整備事業	25,272	25,272					17,500			7,772		教員住宅の浴室改修及び浄化槽整備に係る設計業務委託料及び改修工事	
給食配送車購入事業	1,451	1,451								1,451		給食配送車購入に係る備荒資金組合年賦金 (事業費：5,777千円) ※平成28年度整備済み [5年償還]	
総合体育館改修事業	1,598	1,598							1,598			地下タンクの改修 (築40年経過に係るFRP塗装)	
水道メーター器改良事業	1,354	1,354								1,354		自己有メーター器改良工事 13mm15台、20mm22台、25mm2台、40mm1台、50mm1台計41台	

1 2. 平成29年度国民健康保険特別会計決算説明書

被保険者数 (平均)	29年度	1,307人
世帯数 (平均)	28年度	1,395人
	29年度	819世帯
	28年度	857世帯

(1) 歳入

(単位：千円)

区分	平成29年度				平成28年度				増減						
	予算額	調定額	収入済額	不納欠損額	未収入額	予算額と決算額の比較	決算額と比率	被保険者1人当り	1世帯当り	①-④	②-⑤				
1 国民健康保険税	112,409	140,713	115,799	579	24,335	-3,390	12.8	88,599	141,391	121,917	12.7	142,260	0.1	1,203	-869
2 使用料及び手数料	10	63	10	6	47	0	0.0	8	12	11	0.0	13	0.0	0	-1
3 国庫支出金	211,605	208,891	208,891	0	0	2,714	23.0	159,825	255,056	207,863	21.7	242,547	1.3	10,819	12,509
4 療養給付費交付金	11,872	11,598	11,598	0	0	274	1.3	8,874	14,161	22,034	2.3	25,711	-1.0	-6,921	-11,550
5 前期高齢者交付金	200,578	200,579	200,579	0	0	-1	22.1	153,465	244,907	214,453	22.4	250,237	-0.3	-265	-5,330
6 道支出金	51,229	45,635	45,635	0	0	5,594	5.0	34,916	55,720	52,399	5.5	61,142	-0.5	-2,646	-5,422
7 共同事業交付金	172,104	193,028	193,028	0	0	-20,924	21.3	147,688	235,687	220,784	23.0	257,624	-1.7	-10,580	-21,937
8 繰入金	59,978	59,269	59,269	0	0	709	6.5	45,347	72,368	61,513	6.4	71,777	0.1	1,252	591
9 繰越金	69,514	69,514	69,514	0	0	0	7.7	53,186	84,877	56,870	5.9	66,359	1.8	12,419	18,518
10 諸収入	477	2,563	2,426	137	0	-1,949	0.3	1,856	2,962	1,168	0.1	837	0.2	1,019	1,599
11 財産収入	47	48	48	0	0	-1	0.0	37	59	47	0.0	55	0.0	3	4
計	889,823	931,901	906,797	722	24,382	-16,974	100.0	693,801	1,107,141	959,059	100.0	687,498	0.0	6,303	-11,892

(2) 歳出

(単位：千円)

区分	平成29年度				平成28年度				増減				
	予算額	支出済額	翌年度繰越額	不用額	決算額と比率	被保険者1人当り	1世帯当り	決算額	1世帯当り	①-④	②-⑤		
1 総務費	14,029	13,774	0	255	1.7	10,539	16,818	7,347	8,573	5,267	0.9	5,272	8,245
2 保険給付費	568,563	493,520	0	75,043	60.9	377,598	602,589	562,787	656,694	403,432	-2.4	-25,834	-54,105
3 後期高齢者支援金等	72,954	72,949	0	5	9.0	55,814	89,071	76,754	89,561	55,021	0.4	793	-490
4 前期高齢者納付金等	285	280	0	5	0.0	214	342	53	62	38	0.0	176	280
5 老人保健拠出金	10	2	0	8	0.0	2	2	3	4	2	0.0	0	-2
6 介護納付金	31,095	31,094	0	1	3.8	23,790	37,966	32,671	38,123	23,420	0.1	370	-157
7 共同事業拠出金	182,203	181,663	0	540	22.4	138,992	221,811	201,755	235,420	144,627	-0.3	-5,635	-13,609
8 保健事業費	3,120	2,893	0	227	0.4	2,213	3,532	3,113	3,632	2,232	0.1	-19	-100
9 諸支出金	14,816	14,497	0	319	1.8	11,092	17,701	5,014	5,851	3,594	1.2	7,498	11,850
10 前年度繰上充用金	0	0	0	0	0.0	0	0	0	0	0	0.0	0	0
11 基金積立金	48	48	0	0	0.0	37	59	48	56	34	0.0	3	3
12 予備費	2,700	0	0	2,700	0.0	0	0	0	0	0	0.0	0	0
計	889,823	810,720	0	79,103	100.0	620,291	989,891	889,545	1,037,976	637,667	0.0	-17,376	-48,085

(3) 保険給付費の内訳

(単位：千円)

区分	支出額	月平均件数	月平均保険者負担額	備考
療養給付費	426,768	1,767	35,564	
療養費	1,431	11	119	
審査支払手数料	959	1,767	80	
過年度支出金	0	0	0	
高額療養費	62,682	84	5,224	
移送費	0	0	0	
助産給付費	1,260	1	105	
葬祭給付費	420	1	35	
計	493,520	—	41,127	

13. 平成29年度介護保険特別会計（保険事業勘定）決算説明書

被保険者数 (年度末)	1号	29年度	1,924人
世帯数 (年度末)	1号	28年度	1,907人
		29年度	1,364世帯
		28年度	1,369世帯

(1) 歳入

(単位：千円)

区分	平成29年度					平成28年度			増減				
	予算額	調定額	収入済額	不納欠損額	未収入額	予算額と決算額との比較	決算額と比率① (%)	被保険者1人当り② (円)	被保険者1人当り③ (円)	1世帯当り④ (円)	1世帯当り⑤ (円)	増(①-④) (%)	減(③-⑥) (円)
1 保険料	102,573	104,294	102,335	264	1,695	238	17.5	53,189	75,026	74,015	53,134	-0.1	55
2 使用料及び手数料	5	3	2	1	0	5	0.0	0	0	0	0	0.0	0
3 国庫支出金	152,119	150,703	150,703	0	0	1,416	25.8	78,328	110,486	105,003	75,380	0.8	2,948
4 支払基金交付金	154,360	137,626	137,626	0	0	16,734	23.6	71,531	100,899	103,954	74,627	-1.1	-3,096
5 道支出金	86,710	79,483	79,483	0	0	7,227	13.6	41,311	58,272	58,856	42,252	-0.4	-941
6 財産収入	24	24	24	0	0	0	0.0	12	18	12	8	0.0	4
7 繰入金	84,806	84,634	84,634	0	0	172	14.5	43,989	62,048	66,180	47,510	-1.2	-3,521
8 繰越金	28,834	28,834	28,834	0	0	0	4.9	14,986	21,139	12,302	8,831	2.0	6,155
9 諸収入	406	372	372	0	0	34	0.1	193	273	251	180	0.0	13
計	609,837	585,973	584,011	266	1,696	25,826	100.0	303,539	428,161	420,573	301,922	0.0	1,617

(2) 歳出

(単位：千円)

区分	平成29年度			平成28年度			増減		
	予算額	支出済額	翌年度繰越額	決算額と比率① (%)	決算額構成率② (%)	認定者1人当り③ (円)	認定者1人当り④ (円)	増(①-③) (%)	減(②-④) (円)
1 総務費	8,649	7,798	0	851	1.5	28,254	25,323	0.1	2,931
2 保険給付費	522,380	463,161	0	59,219	86.4	1,678,120	1,617,174	-5.3	60,946
3 地域支援事業費	49,740	35,964	0	13,776	6.7	130,304	75,465	2.4	54,839
4 基金積立金	13,525	13,525	0	0	2.5	49,004	20,158	1.4	28,846
5 予備費	100	0	0	100	0.0	0	0	0.0	0
6 諸支出金	15,443	15,386	0	57	2.9	55,746	26,171	1.4	29,575
計	609,837	535,834	0	74,003	100.0	1,941,428	1,764,291	0	177,137

要介護（支援）認定者数 (年度末)	29年度	276人
	28年度	310人

14. 平成29年度介護保険特別会計
(サービス事業勘定) 決算説明書

(1) 歳入

(単位：千円)

項 目	平成29年度				予算額と 決算額と の比較
	予算額	調定額	収入済額	未収額	
1 サービス収入	1,732	1,354	1,354	0	378
2 繰越金	1	0	0	0	1
計	1,733	1,354	1,354	0	379

(2) 歳出

(単位：千円)

項 目	平成29年度				決算額 構成比率 (%)
	予算額	支出済額	翌年度 繰越額	未収額	
1 サービス事業費	245	38	0	207	2.8
2 諸支出金	1,488	1,316	0	172	97.2
計	1,733	1,354	0	379	100.0

(3) 保険給付費の内訳

(単位：千円)

区 分	支出額	月平均支出額	支出割合(%)	備 考
(現物 保険 連付 支払) 分				
居宅サービス	204,606	17,051	44.2	
施設サービス	242,358	20,197	52.3	
高額介護サービス	2,336	195	0.5	
審査支払手数料	337	28	0.1	
小 計	449,637	37,470	97.1	
居宅サービス	3,114	260	0.7	
高額介護サービス	10,410	868	2.2	うち高額合算 1,526
小 計	13,524	1,127	2.9	
居宅サービス	207,720	17,310	44.9	
施設サービス	242,358	20,197	52.3	
高額介護サービス	12,746	1,062	2.7	
審査支払手数料	337	28	0.1	
合 計	463,161	38,597	100.0	

15. 平成29年度後期高齢者医療特別会計決算説明書

(1) 歳入

区分	平成29年度						平成28年度				後期高齢者医療被保険者数 (年度末)		
	予算額	調定額	収入済額	不納 欠損額	未収入額	予算額と 決算額との 比較	決算額構成 比① (%)	被保険者 1人当り ② (円)	決算額 ③ (円)	決算額構成 率④ (%)	被保険者 1人当り ④ (円)	増 (①-③)	減 (②-④)
1 後期高齢者医療保険料	33,123	34,621	33,388	356	877	-265	52.0	32,927	31,552	51.3	31,271	0.7	1,656
2 使用料及び手数料	1	0	0	0	0	1	0.0	0	0	0.0	0	0.0	0
3 繰入金	30,763	30,525	30,525	0	0	238	47.6	30,104	29,941	48.7	29,674	-1.1	430
4 繰越金	274	274	274	0	0	0	0.4	270	0	0.0	0	0.4	270
5 諸収入	179	12	12	0	0	167	0.0	12	0	0.0	0	0.0	12
計	64,340	65,432	64,199	356	877	141	100.0	63,313	61,493	100.0	60,945	0.0	2,368

後期高齢者医療被保険者数 (年度末)	29年度	28年度
	1,014	1,009
	人	人

(単位：千円)

(2) 歳出

区分	平成29年度				平成28年度					
	予算額	支出済額	不用額	決算額構成 比① (%)	被保険者 1人当り ② (円)	決算額 ③ (円)	決算額構成 率④ (%)	被保険者 1人当り ④ (円)	増 (①-③)	減 (②-④)
1 総務費	935	891	44	1.4	879	571	0.9	566	0.5	313
2 後期高齢者医療広域連合納付金	63,069	63,042	27	98.3	62,172	60,646	99.1	60,105	-0.8	2,067
3 諸支出金	236	174	62	0.3	172	2	0.0	2	0.3	170
4 予備費	100	0	100	0.0	0	0	0.0	0	0.0	0
計	64,340	64,107	233	100.0	63,222	61,219	100.0	60,673	0.0	2,549

(単位：千円)

16. 平成29年度浄化槽整備特別会計決算説明書

合併処理浄化槽処理人口	29年度	954人
うち特定地域生活排水処理施設人口		335人

(1) 歳入

区分	平成29年度					平成28年度		増減 (①-②) (千円)
	予算額	調定額	収入済額①	未収入額	予算額と 決算額と の比較	決算額構成 比 (%)	決算額 ②	
1 分担金及び負担金	1,263	1,262	1,262	0	1	4.1	2,127	-865
2 使用料及び手数料	2,717	2,721	2,721	0	-4	8.9	2,427	294
3 国庫支出金	3,162	3,162	3,162	0	0	10.4	5,155	-1,993
4 繰入金	13,747	12,885	12,885	0	862	42.2	14,170	-1,285
5 町債	10,600	10,500	10,500	0	100	34.4	19,700	-9,200
計	31,489	30,530	30,530	0	959	100.0	43,579	-13,049

(2) 歳出

区分	平成29年度				平成28年度		増減 (①-②) (千円)
	予算額	支出済額①	不用額	決算額構成 比 (%)	決算額 ②	決算額構成 比 (%)	
1 浄化槽整備事業費	27,209	26,351	858	86.3	40,608	93.2	-14,257
2 公債	4,180	4,179	1	13.7	2,971	6.8	1,208
3 予備費	100	0	100	0.0	0	0.0	0
計	31,489	30,530	959	100.0	43,579	100.0	-13,049

17. 平成29年度水道事業会計決算説明書

収益的収入及び支出

(単位:千円)

科	収入		支出		金額
	目	金額	科	目	
給水収入	益	99,123	人件費		11,836
受託工事収入	益	1,527	受託工事費		1,454
その他の営業収益	益	42	保守管理等一般費用		26,073
預金利息	益	477	企業債利息		867
負担金及び手数料外		2,345	減価償却費		45,801
長期前受金戻入		15,005	資産減耗費		5,589
消費税	税	0			
雑収入	益	81			
計		118,600	計		91,620

(収支差引)

(調整額)

26,980千円 - 2,476千円 = 24,504千円 (純利益)

利益剰余金

平成28年度繰越利益剰余金	286,790千円
平成28年度利益剰余金処分額	17,229千円
平成28年度処分額	0千円
平成29年度当年純利益	24,504千円
計	328,523千円

平成29年度繰越利益剰余金	328,523千円
内訳	
減価・建設改良積立金	294,019千円
利益積立金	10,000千円
当年度未処分利益剰余金	24,504千円

正味運転資本

流動資産	451,201千円
流動負債(企業債以外)	△ 4,181千円
計	447,020千円

資本的収入及び支出

(単位:千円)

科	収入		支出		金額
	目	金額	科	目	
企業	業	7,200	配水	管等整備	28,469
工事	負担金	2,063	メータ	一改良等	3,915
工事	補償金	6,746	メータ	一購入費	59
			施設	整備費	0
			固定	資産購入費	990
			企業	債償還金	5,666
計		16,009	計		39,099

(収支差引)

23,090千円 (不足額)

補てん財源

減価・建設改良積立金	0千円
利益積立金	0千円
当年度消費税資本的収支調整額	2,476千円
当年度分損益勘定留保資金	20,614千円
当年度分損益勘定留保資金	0千円
計	23,090千円

補てん財源未使用額

減価・建設改良積立金	294,019千円
利益積立金	10,000千円
当年度分損益勘定留保資金	51,691千円
当年度分損益勘定留保資金	36,384千円
内訳	
減価償却費・資産減耗費	51,389千円
長期前受金戻入相当額	△ 15,005千円
計	392,094千円

補てん財源未使用額

補てん財源未使用額	392,094千円
当年度純利益	24,504千円
資本金組入累計分(長期前受金戻入分)	30,422千円
計	447,020千円

平成29年度福島町水道事業会計決算説明書

(収益的収入)

項 目	金 額	説 明	
営 業 収 益	99,123,192	給 水 人 口 3,986 人 (平成30年3月31日 現在)	
		給 水 戸 数 1,985 戸 (平成30年3月31日 現在)	
		給 水 量 329,092 m ³ (配水量 459,463 m ³)	
		有 収 率 71.60 %	
	受 託 工 事 収 益 1,526,690	自己有メーター器改良工事 43 台 (美山団地浄化槽施設ほか)	
その他の営業収益	42,200	給水工事等検査手数料ほか 42,200 円 新設 9件×@ 4,400=39,600円 改造 1件×@ 2,600= 2,600円 指定 0件×@10,000= 0円	
営 業 外 収 益	受取利息及び配当金	477,229	普通預金利息 7,950 円 大口定期預金利息 469,279 円
	他 会 計 負 担 金	2,344,240	水道使用料負担金 184,240 円 (新緑公園散水施設等) 消火栓維持管理負担金 385,000 円 (70基 × 5,500円) 児童手当負担金 20,000 円 経営戦略策定業務委託負担金 1,755,000 円
	長 期 前 受 金 戻 入	15,005,298	
	消 費 税	0	消費税及び地方消費税還付金
	雑 収 益	81,157	不用メーター器売却代金等 56,257 円 (不用メーター器売却台数 208台) 平成28年度確定消費税還付に係る還付加算金 24,900 円
計	118,600,006	うち仮受消費税 7,459,714 円	

(収益的支出)

項 目	金 額	説 明	
営 業 費 用	8,275,626	備消耗品費 6,435円、委託料 4,119,809円 (取水口等清掃294,017円、一次ろ過池等清掃 1,851,120円、浄水場等除草委託料608,904円、浄水場管理道路除雪 439,128円、電気計装設備保守点検 926,640円) 手数料 1,928,340円 (水質検査手数料)、修繕費 1,798,589円 (岩部浄水場車輛巡回場及び階段補修ほか)、薬品費 422,453円 (滅菌用)	
		17,740,715	人件費 11,835,678円 (職員2名分、給料5,999,100円、手当等2,697,216円、法定福利費 3,139,362円)、旅費 92,800円、備消耗品費 135,140円、燃料費 209,144円 (車輛ｶﾞﾗﾝ代)、通信運搬費 789,920円 (電話料)、修繕費 2,077,920円 (漏水修繕等)、動力費 941,977円 (電気料)、材料費 753,136円 (補修資材代)、賞与引当金繰入額 905,000円
		1,454,004	メーター器購入費 43台 1,130,004円、工事請負費 324,000円 (美山団地浄化槽施設ほか)
	8,620,173	備消耗品費 442,625円 (追録代及び図書、事務用品ほか)、印刷製本費 267,300円 (納入通知書ほか)、通信運搬費 391,274円 (電話料 193,274 円、郵便料 198,000 円)、委託料 7,013,118円 (検針 1,161,558円、集金 1,194,120円、電算保守管理 636,240円) 口座振替 511,200円、経営戦略策定業務 3,510,000円)、手数料 102,600円 (北洋銀行口座振替システムデータ伝送)、修繕費 121,349円 (車検費、車輛修繕)、厚生費 19,798円 (職員健康診断)、会費負担金 81,624円 (日本協負担金ほか)、保険料 154,785円 (火災保険料ほか)、公課費 25,700円 (重量税等)	
		45,800,597	有形固定資産減価償却
		5,588,851	量水器、電気設備、配水給水設備除却
	営 業 外 費 用	支 払 利 息	867,177
	消 費 税	3,272,600	消費税及び地方消費税
計	91,619,743	うち仮払消費税 1,710,336円	

(収益的収入 118,600,006 円 - 収益的支出 91,619,743 円 = 26,980,263 円) - 当年度消費税資本的収支調整額 2,476,516円 = 24,503,747円 (純利益)

(資本的収入)

項目	金額	説明
企業債	7,200,000	配水管布設替事業債
工事負担金	2,062,800	消火栓取替工事、新設工事
工事補償金	6,746,000	新平和橋添架管移設工事
計	16,008,800	

(資本的支出)

項目	金額	説明
建設改良費	33,432,966	配水管整備費 新平和橋添架管整備工事 13,986,000 円 配水管新設工事 DIP φ200 K型 L=15.3m 橋梁添架管 200A SUS /300 φSDP L=23.5m
		町道館崎2号線配水管取替工事 7,236,000 円 配水管布設工事 HPPE φ75 L=247.7m PP φ50 L=1.3m 既設管撤去工事 エアミルク充填工 L=267.0m 給水管切替工事 PP φ20 L=6.0m PP φ25 L=3.0m PP φ40 L=3.0m
		館崎地区配水管取替工事 4,212,000 円 配水管布設工事 HPPE φ75 L=86.9m 既設管撤去工事 VP φ150(撤去) L=2.0m ACP φ150(撤去) L=1.0m エアミルク充填工 L=41.3m 給水管切替工事 PP φ25 L=4.0m
		消火栓取替工事 896,400 円 地上式消火栓 単口 φ75 2基
		消火栓新設工事 1,166,400 円 地上式消火栓 単口 φ75 1基
		町道月崎団地7号線配水管布設工事 972,000 円 配水管布設工事 PP φ50 L=81.2m 分岐止工事 PP φ13・20 2ヶ所 給水管切替工事 PP φ20 2ヶ所
		メーター改良費 メーター器購入費(148台) 2,716,524 円
		一般メーター器改良工事 1,198,800 円 φ13mm 136台 φ20mm 9台 φ25mm 3台 計 148台 撤去のみ φ13mm 11台
		メーター購入費 新規メーター器購入費 58,752 円 φ13mm 2台 φ20mm 1台
		固定資産購入費 990,090 円
合計	33,432,966 円	
企業債償還金	5,665,868	企業債元金 13件分(借入件数16件)
計	39,098,834	うち仮払消費税 2,476,516 円

資本的収入 16,008,800 円 - 資本的支出 39,098,834 円 = △ 23,090,034 円 (不足額)

(※ 補てん財源)

当年度分消費税及び地方消費税資本的収支調整額

2,476,516円

過年度分損益勘定留保資金

20,613,518円 (留保資金残高 88,075,416 円)

《平成21年度以降 用途別有収水量調》

(単位：m³)

用途 年度	家事用	営業用	団体1種	団体2種	工場用	浴場用	船舶用	臨時用	計
2 1	300,759	23,219	26,578	1,091	16,292	14,575	174	612	383,300
2 2	300,203	21,971	27,109	694	12,313	13,510	181	898	376,879
2 3	293,946	20,623	26,498	256	10,929	13,217	238	830	366,537
2 4	291,113	19,122	25,421	459	12,422	15,381	177	100	364,195
2 5	285,043	20,327	24,462	745	13,470	19,700	167	183	364,097
2 6	279,420	19,892	24,240	1,268	10,447	15,002	88	170	350,527
2 7	274,218	19,803	23,599	353	18,152	14,069	43	496	350,733
2 8	264,193	18,288	23,047	130	11,574	13,287	63	15	330,597
2 9	263,282	17,876	25,271	218	9,297	12,963	32	153	329,092

《平成21年度以降 水道料金用途別集計表》

(単位：円)

用途 年度	上段：税込、下段：税抜								
	家事用	営業用	団体1種	団体2種	工場用	浴場用	船舶用	臨時用	計
2 1	86,885,069	6,777,598	11,275,625	632,290	3,286,229	1,806,210	47,434	567,899	111,278,354
	82,747,685	6,454,856	10,738,691	602,181	3,129,742	1,720,200	45,176	540,857	105,979,388
2 2	86,693,714	6,404,009	11,642,545	435,952	2,661,339	1,672,020	48,534	692,880	110,250,993
	82,565,442	6,099,057	11,088,139	415,193	2,534,609	1,592,400	46,223	659,886	105,000,949
2 3	85,320,331	6,238,932	11,250,830	232,185	2,472,315	1,635,102	62,865	746,400	107,958,960
	81,257,459	5,941,840	10,715,077	221,129	2,354,586	1,557,240	59,872	710,858	102,818,061
2 4	84,440,957	5,940,337	10,831,101	296,504	2,660,249	1,907,766	48,754	231,316	106,356,984
	80,419,960	5,657,464	10,315,335	282,385	2,533,571	1,816,920	46,433	220,301	101,292,369
2 5	82,796,277	6,201,592	10,474,703	449,716	2,846,782	2,451,960	45,889	282,544	105,549,463
	78,853,598	5,906,279	9,975,908	428,301	2,711,221	2,335,200	43,704	269,090	100,523,301
2 6	83,719,241	6,226,231	10,811,043	794,115	2,385,000	1,906,372	29,920	130,787	106,002,709
	77,707,880	5,778,450	10,029,740	736,870	2,213,880	1,771,440	28,285	123,630	98,390,175
2 7	82,618,571	6,087,509	10,509,158	289,912	3,597,100	1,792,234	19,972	511,995	105,426,451
	76,498,677	5,636,583	9,730,702	268,438	3,330,649	1,659,476	18,493	474,070	97,617,088
2 8	80,471,908	5,694,194	10,297,237	310,487	2,544,100	1,690,887	24,960	49,797	101,083,570
	74,511,025	5,272,401	9,534,478	287,487	2,355,648	1,565,636	23,111	46,108	93,595,894
2 9	78,448,008	5,399,919	11,052,978	337,862	1,996,519	1,648,898	18,609	220,399	99,123,192
	72,637,045	4,999,926	10,234,239	312,835	1,848,628	1,526,757	17,230	204,073	91,780,733

《平成21年度以降 水道料金収納形態別集計表》

(3月末日現在)

区分 年度	集計								
	2 1	2 2	2 3	2 4	2 5	2 6	2 7	2 8	2 9
集計	350	360	370	364	349	305	244	217	188
口座	1,775	1,726	1,702	1,681	1,660	1,628	1,640	1,621	1,608
その他	93	91	86	85	97	151	165	174	189
計	2,218	2,177	2,158	2,130	2,106	2,084	2,049	2,012	1,985
	100	100	100	100	100	100	100	100	100

《平成29年度補てん財源計算書》

円

1. 平成28年度未使用補てん財源	359,094,856	
〔減債積立金 利益積立金 建設改良積立金 過年度分損益勘定留保資金〕	89,456,532 10,000,000 187,333,540 72,304,784	
2. 平成29年度減価償却費 (当年度分損益勘定留保資金)	45,800,597	
3. 平成29年度資産減耗費 (当年度分損益勘定留保資金)	5,588,851	
4. 長期前受金戻入相当額	△ 15,005,298	
5. 減債積立金	7,228,973	
6. 建設改良積立金	10,000,000	
7. 消費税資本的収支調整額	2,476,516	
補てん可能額 (1 + 2 + 3 + 4 + 5 + 6 + 7)	415,184,495	イ
平成29年度資本的収支不足額 (補てん財源内訳)	23,090,034	
8. 過年度分損益勘定留保資金	20,613,518	
9. 当年度分損益勘定留保資金	0	
10. 消費税資本的収支調整額	2,476,516	
本年度補てん財源充当額 (8 + 9 + 10)	23,090,034	ロ
平成29年度未使用補てん財源 (イーロ)	392,094,461	

《平成29年度消費税額計算書》

円

◎ 課税標準に対する消費税額	93,246,000円 × 6.3% = 5,874,498円	5,874,498
◎ 控除対象税額		3,297,285
課税仕入額 (税込)		
	56,524,899円 × 6.3/108 = 3,297,285円	
◎ 貸倒に係る税額控除 (不納欠損分の消費税額)		0
◎ 消費税額		2,577,200 (100円未満切り捨て)
◎ 地方消費税額	5,874,498円 - (3,297,285円 + 0円) = 2,577,200円	695,400 (100円未満切り捨て)
◎ 納付税額		3,272,600
◎ 課税標準		
控除後の消費税	地方消費税 (100円未満切り捨て)	
	2,577,200円 + 695,400円 = 3,272,600円	
中間納付額		0円
◎ 課税標準		
給水収益	受託工事収益	雑収益
91,780,733円 + 1,413,602円 + 52,090円 = 93,246,425円		(千円未満切り捨て)
		課税売上高
		≒ 93,246,000円