

平成30年度
福島町歳入歳出決算書付表
(決算説明書)

福島町

目 次

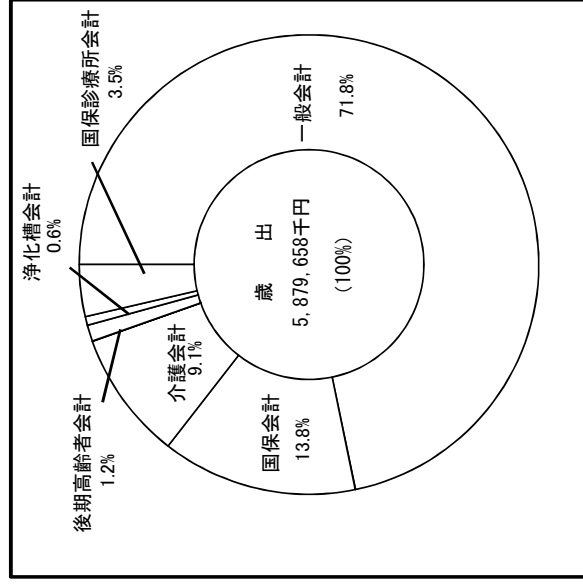
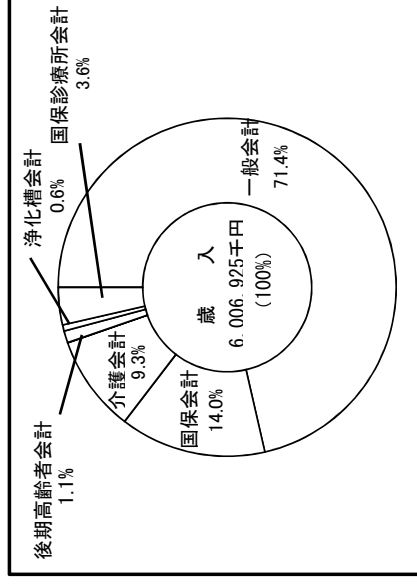
1	会 計 別 決 算 総 括 表	1
2	決 算 総 括 図 表	1
3	款 別 決 算 比 較 表	2
4	一 般 会 計 歳 入 財 源 別 内 訳	8
5	一 般 会 計 性 質 別 経 費 の 状 況	8
6	一 般 会 計 歳 入 歳 出 町 民 1 人 当 り の 割 合 状 況	9
7	一 般 会 計 歳 入 歳 出 構 成 割 合 図 表	10
8	地 方 交 付 税 の 最 近 5 カ 年 の 状 況	10
9	町 税 の 最 近 5 カ 年 の 状 況	10
10	北 海 道 市 町 村 備 荒 資 金 組 合 積 立 金 の 状 況	10
11	一 般 会 計 事 業 実 施 状 況	11
12	国 民 健 康 保 険 特 別 会 計 決 算 説 明 書	15
13	介 護 保 険 特 別 会 計 (保 険 事 業 勘 定) 決 算 説 明 書	17
14	介 護 保 険 特 別 会 計 (サ ー ビ ス 事 業 勘 定) 決 算 説 明 書	18
15	後 期 高 齢 者 医 療 特 別 会 計 決 算 説 明 書	19
16	浄 化 槽 整 備 特 別 会 計 決 算 説 明 書	20
17	国 民 健 康 保 険 診 療 所 特 別 会 計 決 算 説 明 書	21
18	水 道 事 業 会 計 決 算 説 明 書	22

1. 平成30年度会計別決算総括表

会計別	区分	予算額	決算額	予算対決算比較	執行率(%)
一般会計	歳入	4,345,572	4,289,768	55,804	98.7
	歳出	4,345,572	4,224,335	121,237	97.2
	差引	0	65,433	—	—
国民健康保険会計	歳入	858,988	839,459	19,529	97.7
	歳出	858,988	808,658	50,330	94.1
	差引	0	30,801	—	—
介護保険会計 (保険事業勘定)	歳入	551,393	557,165	-5,772	101.0
	歳出	551,393	533,579	17,814	96.8
	差引	0	23,586	—	—
介護保険会計 (サービス事業勘定)	歳入	1,940	1,430	510	73.7
	歳出	1,940	1,430	510	73.7
	差引	0	0	—	—
後期高齢者医療特別会計	歳入	69,092	68,641	451	99.3
	歳出	69,092	67,636	1,456	97.9
	差引	0	1,005	—	—
浄化槽整備特別会計	歳入	36,978	36,113	865	97.7
	歳出	36,978	36,113	865	97.7
	差引	0	0	—	—
国民健康保険診療特別会計	歳入	213,323	214,349	-1,026	100.5
	歳出	213,323	207,907	5,416	97.5
	差引	0	6,442	—	—
総計	歳入	6,077,286	6,006,925	70,361	98.8
	歳出	6,077,286	5,879,658	197,628	96.7
	差引	0	127,267	—	—

(単位：千円)

2. 決算総括図表



3. 平成30年度款別決算比較表（一般会計）

(1) 歳入

(単位：千円)

区分	平成30年度						平成29年度						収入済額の 前年比増減 (B-D)			
	予算額	A 調定額	B 収入済額	不 納 欠損額	未収入額	予算額と 決算額の 比較	B/A (%) 収納率	収入構成 割合 (%)	C 調定額	D 収入済額	不 納 欠損額	未収入額		予算額と 決算額の 比較	D/C (%) 収納率	収入構成 割合 (%)
1 町 税	524,064	581,157	534,673	3,998	42,486	-10,609	92.0	12.5	590,559	543,963	3,854	42,752	-15,243	92.1	12.5	-9,280
2 地 方 譲 与 税	23,000	26,281	26,281		0	-3,281	100.0	0.6	26,040	26,040		0	-2,040	100.0	0.6	241
3 利 子 割 交 付 金	300	522	522		0	-222	100.0	0.0	633	633		0	-333	100.0	0.0	-111
4 配 当 割 交 付 金	500	703	703		0	-203	100.0	0.0	903	903		0	97	100.0	0.0	-200
5 株 式 等 譲 渡 所 得 割 交 付 金	300	607	607		0	-307	100.0	0.0	918	918		0	-618	100.0	0.0	-311
6 地 方 消 費 税 交 付 金	86,682	86,682	86,682		0	0	100.0	2.0	85,291	85,291		0	-10,291	100.0	1.9	1,391
7 自 動 車 取 得 税 交 付 金	4,000	5,995	5,995		0	-1,995	100.0	0.1	6,651	6,651		0	-2,651	100.0	0.2	-656
8 地 方 特 例 交 付 金	250	453	453		0	-203	100.0	0.0	312	312		0	88	100.0	0.0	141
9 地 方 交 付 税	1,836,916	1,836,916	1,836,916		0	0	100.0	42.8	1,793,047	1,793,047		0	0	100.0	41.0	43,869
10 分 担 金 及 び 負 担 金	125	122	122		0	3	100.0	0.0	254	254		0	38	100.0	0.0	-132
11 使 用 料 及 び 手 数 料	69,875	71,704	69,754	17	1,933	121	97.3	1.6	77,391	75,295	24	2,072	16	97.3	1.7	-5,541
12 国 庫 支 出 金	326,815	322,675	322,675		0	4,140	100.0	7.5	361,303	361,303		0	20,502	100.0	8.3	-38,628
13 道 支 出 金	177,401	165,743	165,743		0	11,658	100.0	3.9	278,624	278,624		0	8,035	100.0	6.4	-112,881
14 財 産 取 入 金	17,205	17,251	17,024		227	181	98.7	0.4	22,267	22,134		133	-1,478	99.4	0.5	-5,110
15 寄 付 金	2,081	2,212	2,212		0	-131	100.0	0.1	5,398	5,398		0	367	100.0	0.1	-3,186
16 繰 入 金	462,242	405,513	405,513		0	56,729	100.0	9.5	502,340	502,340		0	15,540	100.0	11.5	-96,827
17 繰 越 金	114,740	114,741	114,741		0	-1	100.0	2.7	80,627	80,627		0	-1	100.0	1.8	34,114
18 諸 収 入 債	60,488	65,270	64,764		506	-4,276	99.2	1.5	68,675	67,859		816	261	98.8	1.6	-3,095
19 町 債	638,588	634,388	634,388		0	4,200	100.0	14.8	521,423	521,423		0	25,400	100.0	11.9	112,965
計	4,345,572	4,338,935	4,289,768	4,015	45,152	55,804	98.9	100.0	4,422,656	4,373,005	3,878	45,773	37,689	98.9	100.0	-83,237

(3) 平成30年度款及び節別支出一覧表

(単位：千円、%)

節別	1. 議会		2. 総務		3. 民生		4. 衛生	
	予算現額	支出済額 構成比率	予算現額	支出済額 構成比率	予算現額	支出済額 構成比率	予算現額	支出済額 構成比率
1 報酬	22,556	22,556 43.8	6,855	6,232 1.0	720	650 0.1	560	495 0.1
2 給料								
3 職員手当等	9,473	9,472 18.4	2,504	1,929 0.3				
4 共済費	9,468	9,464 18.4	3,214	2,869 0.5	5,555	5,508 1.2	1,433	1,415 0.4
5 災害補償費								
6 恩給及び退職年金								
7 賃金	2,098	2,068 4.0	10,909	10,070 1.7	24,090	22,549 4.7	5,595	5,243 1.5
8 報酬	100	100 0.2	2,029	1,891 0.3	2,617	2,390 0.5	2,080	2,038 0.6
9 旅費	1,392	1,324 2.5	10,304	9,275 1.6	644	361 0.1	401	193 0.1
10 交際費	250	219 0.4	1,750	1,609 0.3				
11 需用費	828	820 1.6	36,250	32,972 5.5	26,960	25,879 5.4	15,048	13,980 4.0
12 役員務費			16,513	15,240 2.5	1,071	787 0.2	1,910	1,663 0.5
13 委託料			55,018	54,182 9.0	38,166	36,896 7.7	98,346	93,032 26.3
14 使用料及び賃借料	162	162 0.3	16,232	16,112 2.7	1,149	1,109 0.2	1,236	1,199 0.3
15 工事請負費			33,719	33,711 5.6	40,751	39,920 8.4	19,430	19,429 5.5
16 原材料費								
17 公有財産購入費								
18 備品購入費			2,591	2,090 0.3	1,477	1,404 0.3	744	724 0.2
19 負担金補助及び交付金	1,643	1,027 2.0	196,140	182,175 30.4	138,154	131,591 27.6	191,769	190,544 53.9
20 扶助費					208,860	204,753 42.9	25,832	23,150 6.6
21 貸付金							240	0 0.0
22 補償、補てん及び賠償金			1,000	0 0.0				
23 償還金利子及び割引料	4,327	4,327 8.4	13,313	12,984 2.2	3,080	3,374 0.7	226	176 0.0
24 投資及び出資金								
25 積立金			215,692	215,692 36.0				
26 寄附金								
27 公課費			402	402 0.1				
28 繰出金								
計	52,297	51,539 100.0	624,435	599,435 100.0	493,294	477,171 100.0	364,850	353,281 100.0

(単位：千円、%)

節 別	5. 勞 働 費		6. 農 林 水 産 業 費		7. 商 工 費		8. 土 木 費	
	予算現額	支出済額	予算現額	支出済額	予算現額	支出済額	予算現額	支出済額
1 報 酬			3,664	3,564			210	195
2 給 料								
3 職 員 手 当 等								
4 共 済 費			2,635	2,593	1,491	1,468		
5 災 害 補 償 費								
6 恩 給 及 び 退 職 年 金								
7 賃 金			7,874	7,801	4,916	4,831		
8 報 償 費			1,430	1,238	1,265	1,186		
9 旅 費	218	183	952	742	1,529	1,242	609	407
10 交 際 費								
11 需 用 費			21,590	19,805	13,250	12,149	21,732	20,372
12 役 務 費			662	389	1,308	1,129	1,086	637
13 委 託 料			43,831	43,085	30,092	28,728	149,471	124,702
14 使 用 料 及 び 賃 借 料			959	784	646	625	4,286	4,280
15 工 事 請 負 費			52,275	52,069	1,437	1,436	390,599	387,717
16 原 材 料 費								
17 公 有 財 産 購 入 費							7,581	7,580
18 備 品 購 入 費			2,893	2,869	9,632	9,553		
19 負 担 金 補 助 及 び 交 付 金	337	265	23,476	19,762	24,136	23,723	12,527	11,391
20 扶 助 費								
21 貸 付 金			20,000	20,000				
22 補 償、補 て ん 及 び 賠 償 金							38,858	38,857
23 償 還 金 利 子 及 び 割 引 料								
24 投 資 及 び 出 資 金								
25 積 立 金								
26 寄 付 金								
27 公 課 費								
28 繰 出 金	555	448	182,241	174,701	89,702	86,070	626,959	596,138
計			100.0	100.0	100.0	100.0	100.0	100.0

(単位：千円、%)

節 別	款 別	9. 消 防 費		10. 教 育 費		11. 公 債 費		12. 諸 支 出 金		
		予算現額	支出済額	構成比率	予算現額	支出済額	構成比率	予算現額	支出済額	構成比率
1	報 酬	80	0	0.0	2,435	2,111	0.9			
2	給 料									
3	職 員 手 当 等									
4	共 済 費				9,836	9,391	4.0			
5	災 害 補 償 費									
6	恩 給 及 び 退 職 年 金									
7	賃 金				35,773	35,363	15.1			
8	報 償 費	30	0	0.0	2,931	2,462	1.1			
9	旅 費	54	41	0.0	2,740	2,031	0.9			
10	交 際 費				100	86	0.0			
11	需 用 費	2,439	1,278	0.5	65,300	61,463	26.2			
12	役 務 費	500	204	0.1	4,895	4,258	1.8	10	0	0.0
13	委 託 料	12,398	11,151	4.1	35,911	34,506	14.7			
14	使 用 料 及 び 賃 借 料	824	758	0.3	4,211	4,173	1.8			
15	工 事 請 負 費				23,328	23,328	10.0			
16	原 材 料 費									
17	公 有 財 産 購 入 費									
18	備 品 購 入 費	205	93	0.0	9,315	8,613	3.7			
19	負 担 金 補 助 及 び 交 付 金	260,746	260,746	95.0	29,034	28,111	12.0			
20	扶 助 費				2,576	1,608	0.7			
21	貸 付 金				11,540	9,910	4.2		3,500	0.0
22	補 償、補 て ん 及 び 賠 償 金				300	0	0.0			
23	債 還 金 利 子 及 び 割 引 料				6,848	6,836	2.9	591,737	591,572	100.0
24	投 資 及 び 出 資 金									
25	積 立 金									
26	寄 付 金									
27	公 課 費									
28	繰 出 金									
	計	277,276	274,271	100.0	247,073	234,250	100.0	591,747	591,572	100.0
								224,109	222,655	100.0
								227,609	222,655	100.0

(単位：千円、%)

節 別	款 別	13. 職 員 給 与 費		14. 予 備 費		合 計	
		予算現額	支出済額	構成比率	予算現額	支出済額	構成比率
1	報 酬				37,080	35,803	0.8
2	給 料	264,346	264,044	46.9	264,346	264,044	6.3
3	職 員 手 当 等	146,458	145,861	25.9	158,435	157,262	3.7
4	共 済 費	143,785	143,079	25.4	177,417	175,787	4.2
5	災 害 補 償 費				0	0	0.0
6	恩 給 及 び 退 職 年 金				0	0	0.0
7	賃 金				91,255	87,925	2.1
8	報 償 費				12,482	11,305	0.3
9	旅 費				18,843	15,799	0.4
10	交 際 費				2,100	1,914	0.0
11	需 用 費				203,397	188,718	4.5
12	役 務 費				27,955	24,307	0.6
13	委 託 料				463,233	426,282	10.1
14	使 用 料 及 び 賃 借 料				29,705	29,202	0.6
15	工 事 請 負 費				561,539	557,610	13.2
16	原 材 料 費				0	0	0.0
17	公 有 財 産 購 入 費				7,581	7,580	0.2
18	備 品 購 入 費				26,857	25,346	0.6
19	負 担 金 補 助 及 び 交 付 金	9,945	9,820	1.8	887,907	859,155	20.3
20	扶 助 費				237,268	229,511	5.4
21	貸 付 金				35,280	29,910	0.7
22	補 償、補てん及び賠償金				40,158	38,857	0.9
23	償 還 金 利 子 及 び 割 引 料				619,531	619,269	14.7
24	投 資 及 び 出 資 金				0	0	0.0
25	積 立 金				215,692	215,692	5.1
26	寄 付 金				0	0	0.0
27	公 課 費				402	402	0.0
28	繰 出 金				224,109	222,655	5.3
29	予 備 費				3,000	0	0.0
	計	564,534	562,804	100.0	3,000	4,224,335	100.0

4. 平成30年度一般会計歳入財源別内訳

(1) 自主・依存財源区分

区 分		金額
町	税	534,673
分担金及び負担金	税	122
使用料及び手数料	金	69,754
財産収入	金	17,024
寄附金	金	2,212
繰入金	金	405,513
繰越金	金	114,741
諸収入	金	64,764
小計		1,208,803
地方譲与税		26,281
利子割交付金		522
配当割交付金		703
株式等譲渡所得割交付金		607
地方消費税交付金		86,682
自動車取得税交付金		5,995
地方特例交付金		453
地方交付税		1,836,916
国庫支出金		322,675
道支金		165,743
町債		634,388
小計		3,080,965
合計		4,289,768

(2) 特定・一般財源区分

区 分		金額
分担金及び負担金	金	122
使用料及び手数料	金	69,020
国庫支出金	金	322,675
道支金	金	163,009
財産収入	金	8,140
寄附金	金	1,480
繰入金	金	200,207
繰越金	金	0
諸収入	金	58,241
町債		546,800
小計		1,369,694
町税		534,673
地方譲与税		26,281
利子割交付金		522
配当割交付金		703
株式等譲渡所得割交付金		607
地方消費税交付金		86,682
自動車取得税交付金		5,995
地方特例交付金		453
地方交付税		1,836,916
使用料及び手数料		734
国庫支出金		0
道支金		2,734
財産収入		8,884
寄附金		732
繰入金		205,306
繰越金		114,741
諸収入		6,523
町債		87,588
小計		2,920,074
合計		4,289,768

5. 平成30年度一般会計性質別経費の状況

項 目	A. 平成30年度		B. 平成29年度		増 減
	金額	構成比	金額	構成比	
1 人件費	598,189	14.2	624,975	14.7	-26,786
2 物件費	571,721	13.5	521,382	12.2	50,339
3 維持補修費	131,330	3.1	143,229	3.3	-11,899
4 扶助費	231,981	5.5	255,856	6.0	-23,875
5 補助費等	763,370	18.1	707,465	16.6	55,905
6 建設事業費	776,439	18.4	859,431	20.2	-82,992
(1) 普通建設事業費	776,439	18.4	859,431	20.2	-82,992
(7) 補助	466,656	11.0	561,322	13.2	-94,666
(4) 単独	309,783	7.3	298,109	7.0	11,674
(2) 災害復旧事業費					
(7) 補助					
(4) 単独					
(3) 受託事業費					
7 公債費	591,572	14.0	531,147	12.5	60,425
8 積立金	215,692	5.1	307,329	7.2	-91,637
9 出資金・貸付金	29,910	0.7	27,980	0.7	1,930
10 繰出金	314,131	7.4	279,470	6.6	34,661
計	4,224,335	100.0	4,258,264	100.0	-33,929

※性質別経費の状況については、決算統計資料による。

6. 平成30年度一般会計歳入歳出町民1人当りの割合状況

(1) 歳入

区分	項目	金額 (千円)	構成比 (%)	町民1人当り (円)
町	個	140,780	3.3	34,735
	民法	30,584	0.7	7,546
	税	171,364	4.0	42,281
	純固定資産税	308,038	7.2	76,002
	納交付金	3,196	0.1	789
	計	311,234	7.3	76,791
	軽自動車税	8,779	0.2	2,166
	町たばこ税	34,500	0.8	8,512
	入湯税	8,796	0.2	2,170
	計	534,673	12.5	131,920
税	地方譲与税	26,281	0.6	6,484
	利子割交付金	522	0.0	129
	配当割交付金	703	0.0	173
	株式等譲渡所得交付金	607	0.0	150
	地方消費税交付金	86,682	2.0	21,387
	自動車取得税交付金	5,995	0.1	1,479
	地方特例交付金	453	0.0	112
	地方交付税	1,836,916	42.8	453,224
	分担金及び負担金	122	0.0	30
	使用料及び手数料	69,754	1.6	17,210
外	国庫支出金	322,675	7.5	79,614
	道支	165,743	3.9	40,894
	財産収入	17,024	0.4	4,200
	寄附金	2,212	0.1	546
	繰入金	405,513	9.5	100,053
	繰越金	114,741	2.7	28,310
	諸収入	64,764	1.5	15,979
	町債	634,388	14.8	156,523
	計	3,755,095	87.5	926,498
	総計	4,289,768	100.0	1,058,418

平成31年3月末住民基本台帳

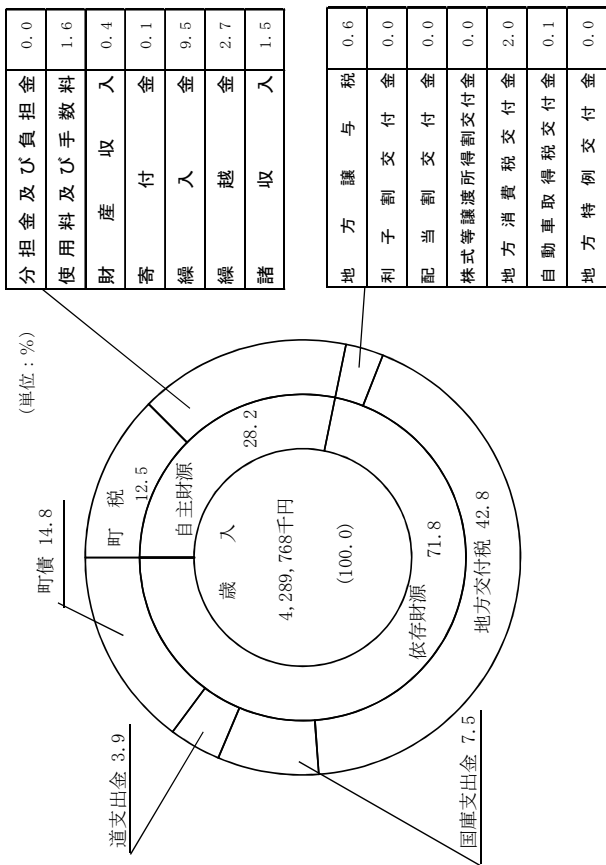
登録人口 4,053人

町民1人当り	
歳入	1,058,418円
歳出	1,042,274円
差引	16,144円

(2) 歳出

項目	金額 (千円)	構成比 (%)	町民1人当り (円)
議会費	51,539	1.2	12,716
総務費	599,435	14.2	147,899
民生費	477,171	11.3	117,733
衛生費	353,281	8.5	87,165
労働費	448	0.0	111
農林水産業費	174,701	4.1	43,104
商工費	86,070	2.0	21,236
土木費	596,138	14.1	147,086
消防費	274,271	6.5	67,671
教育費	234,250	5.5	57,797
公債費	591,572	14.0	145,959
諸支出金	222,655	5.3	54,936
職員給与費	562,804	13.3	138,861
予備費	0	0.0	0
計	4,224,335	100.0	1,042,274

7. 平成30年度一般会計歳入歳出構成割合図表



8. 地方交付税の最近5カ年の状況

年度	普通交付税	特別交付税	対前年度比 (%)	計	対前年度比 (%)
26	1,699,129	223,560 (5)	-3.4	1,922,689	-3.8
27	1,792,174	209,764 (2)	5.5	2,001,938	4.1
28	1,740,243	195,268 (0)	-2.9	1,935,511	-3.3
29	1,598,678	194,369 (0)	-8.1	1,793,047	-7.4
30	1,644,121	192,795 (0)	2.8	1,836,916	2.4

※ () は、うち繰返債種特別交付税

9. 町税の最近5カ年の状況

年度	現年	収納率 (%)	対前年度比 (%)	滞納	収納率 (%)	対前年度比 (%)	計	収納率 (%)	対前年度比 (%)
26	403,467	97.8	5.1	8,734	17.1	-5.1	412,201	88.9	4.9
27	383,772	98.1	-4.9	5,378	11.6	-38.4	389,150	89.0	-5.6
28	393,632	97.7	2.6	5,196	11.8	-3.4	398,828	89.2	2.5
29	538,426	98.6	36.8	5,527	12.5	6.4	543,953	92.1	36.4
30	529,936	98.4	-1.6	4,737	11.1	-14.3	534,673	92.0	-1.7

10. 平成30年度北海道市町村備荒資金組合積立金の状況

前年度	年度末	残高	決算年度中	増減	高	決算年度末	現在高
普通納付金	111,284		1,113			112,397	
超過納付金	150,921		528			151,449	

1.1. 一般会計事業実施状況

(単位：千円)

区分	総事業費	内訳				財源				国庫補助率	国庫補助額	事業内容	
		事業費	事務費	取		国庫支出金	道支出金	地方債	特定 の財 他源				一 般 財 源
				う	ち								
費	費	件	他	費	費	費	費	費					
1. 普通建設事業	776,439	776,439			184,125	28,535	417,600	40,099	106,080				
(ア) 補助事業	466,656	466,656			184,125		251,100		31,431				
岩部海岸わくわくクルーズ事業	17,159	17,159			8,580				8,579	1/2	17,159	・グラスボート購入(1隻) ・クルーズ船運航及びプロモーションビデオ製作 ・ボスター、リーフレット作成事業	
橋梁長寿命化事業	11,826	11,826			4,661		7,000		165	6.435/10	7,244	床板補修 館崎2号橋 調査設計	
町道福島月崎幹線整備事業	95,957	95,957			36,180		59,700		77	6.435/10	56,225	道路改良 L=103m W=16.0m 家屋補償調査3件、支障物件補償2件 道路用地購入 A=459.48㎡	
町道公営住宅線歩道拡幅事業	25,110	25,110			9,891		15,200		19	6.435/10	15,372	歩道拡幅 L=163m W=3.50m	
都市計画マスタープラン及び 立地適正化計画策定事業	6,750	6,750			1,890				4,860	1/2	3,780	都市計画マスタープラン及び 立地適正化計画の策定	
新緑公園整備事業	26,331	26,331			13,000		11,700		1,631	1/2	26,000	砂場1箇所、フェンスL=187m	
美山回地設備改修事業	43,956	43,956			17,509		20,600		5,847	1/2	35,019	美山回地、設備及びユニットバス等改修 昭和61年、平成元年建設棟 3棟12戸	
町営住宅繕修事業	239,567	239,567			92,414		136,900		10,253	1/2	195,919	三岳地区改良住宅の繕修事業(丸山回地建設事業) 平成30年度棟 2棟8戸建設 建設工事、工事監理、実施設計	

(単位：千円)

区 分	総事業費	内			内			財 源			国庫補助率	事業内容
		事業費	事務費	その他	国庫支出金	道支出金	地方債	特定財源	一般財源	国庫補助		
(イ)単独事業	309,783	309,783			28,535	166,500	40,099	74,649				
議場等音響設備更新事業	3,221	3,221						3,221				議場等音響設備更新に係る備荒資金組今年賦金 (事業費：12,852千円) [5年償還] ※平成28年度整備済み
議会中継システム更新事業	1,106	1,106						1,106				議会中継システム更新に係る備荒資金組今年賦金 (事業費：4,417千円) ※平成27年度整備済み [5年償還]
役場庁舎暖房設備等改修事業	4,590	4,590							4,590			空調機熱交換器及び暖房用ライオンポンプ(8基)改修工事
防犯LED化照明導入促進事業	8,504	8,504										防犯LED化照明導入に係る備荒資金組今年賦金(事業費：35,089千円) ※平成29～30年度整備済み [5年償還] 各町内会防犯LED化工事 730基
公共施設維持保全事業 (ソーイング福島屋根外改修事業)	7,938	7,938										屋根塗装 A=700㎡ 外壁一部塗装 A=107㎡ 外
産学官連携産業活性化事業	1,240	1,240										公立はこだて未来大学への研究委託及び東京農業大学による小・中・高生の出前講座の開催
電子計算化事業 (住民記録等電算システム)	10,619	10,619										住民記録等電算システムのサーバ機器等更新
情報系サーバー・業務用パソコン更新事業	4,105	4,105										情報系サーバー等更新に係る備荒資金組今年賦金(事業費：16,438千円) ※平成27年度整備済み [5年償還]
岩部地区交流センター整備事業	24,199	24,199								23,300		岩部生活改善センター解体、岩部地区交流センター実施設計及び整備工事、備品購入
定住促進住宅整備事業	7,333	7,333										測量調査、地質調査委託業務
戸籍総合システム整備事業	1	1										戸籍総合システム整備に係る備荒資金組今年賦金 (事業費：17,820千円) [5年償還] 平成30年度整備済み
各生活館等改修事業	41,500	41,500								30,400	10,282	宮歌・豊浜町内会館整備工事 A=88,33㎡ 宮歌・豊浜町内会館整備工事実施設計委託 吉野・豊浜・宮歌生活館解体工事 (3棟)
老人福祉施設整備事業	29,739	29,739								29,700	39	特別養護老人ホーム「陽光園」浴室改修・屋根葺き替え・ボイラー更新事業補助金

(単位：千円)

区分	総事業費	内			内			内			国庫補助率	国庫基本補助	事業内容			
		事業費	事務費	人件費	国庫支出金	道支出金	地方債	特定財源	一般財源	国庫補助						
														うち	その他	国庫補助
福祉センター高圧設備改修事業	2,560	2,560					2,569	1				建設後27年経過の高圧設備改修(高圧負荷開閉器、高圧コンデンサー、変圧器の取替等)				
合葬式墓地整備事業	8,953	8,953				6,700		2,253				納骨塚1基				
吉岡温泉改修事業	10,476	10,476					10,476					深井戸水中モーターポンプ及び揚湯管取替				
民有林振興事業	994	994			55			939				造林1.40ha、下刈7.95ha、搬出間伐19.44ha、保育3.56ha、枝打ち1.36ha				
町有林造成事業	14,038	14,038			4,790	3,300		5,948				搬出間伐16.73ha、保育4.46ha造林1.17ha野鼠1.17ha、枝打ち1.76ha、下刈1.17ha				
小規模治山事業	24,757	24,757			12,378	12,300		79				法界寺地先治山工事 法面工A=406.4㎡、水路工L=95.2m				
林道施設維持管理事業(橋梁点検調査)	1,447	1,447			738			709				林道給食線2橋(兵舞橋、第2兵舞橋)の点検調査				
林内作業道整備事業(絵倉線開設事業)	10,574	10,574			10,574							測量設計及び整備工事(L=570m)				
森林公園管理事業(休憩所解体工事)	540	540					540					休憩所1種解体				
コンプ養殖保留ブロック設置事業	16,524	16,524				16,500		24				浦和・植奈・日向・白河地区養殖保留ブロック設置 8tブロック40基				
新たな陸上養殖技術の開発による「養殖アヒ」ブランド化事業	1,728	1,728						1,728				海水取水口改良工事 (海藻等侵入防止柵設置)				
吉岡漁港トイレ整備事業	2,960	2,960					2,278	682				漁港トイレ洋式化等改修及び屋根塗装 漁港小公園樹木等撤去及び整備				
観光施設維持管理事業 (岩部滝の家解体工事)	1,436	1,436					1,436					宇岩部滝外地 岩部滝の家解体 木造平屋建て A=38.88㎡				
除雪用堆雪場用地購入事業	1,216	1,216						1,216				用地購入 A=16,654㎡				

(単位：千円)

区 分	総事業費	内			内			財 源			国庫補助率	国庫補助額	事業内容		
		事業費	事務費	うち 人件費	国庫支出金	道 支出金	地方債	特 定の財 他源	一 般財源						
										事業費				事務費	その他
町道みどり町線整備事業	942	942						942					用地購入 A=90.61㎡		
町道蝦夷ヶ次線整備事業	14,904	14,904				13,400		1,504					道路改良 L=80m W=4.0m		
福島町現況図デジタリ化整備事業	11,383	11,383						11,383					航空写真データ、図化データ作成		
Jアラート受信機更新事業	5,756	5,756				5,700		56					移動系1台、同報系1台の更新		
教育用コンピュータ整備事業	5,388	5,388						5,388					教育用コンピュータ等更新更新に係る備荒資金組立年賦金(事業費-45,789千円) ※平成28年度整備済み[5年償還] 21,489千円 ※平成30年度整備済み[5年償還] 24,300千円		
教員住宅整備事業	25,272	25,272				25,200		72					教員住宅(平成元年建築棟1棟(4戸)の浴室改修に係る工事費及び平成2年、3年建築棟の浄化槽整備に係る設計業務委託料		
給食配送車購入事業	1,448	1,448						1,448					給食配送車購入に係る備荒資金組立年賦金(事業費:5,792千円) ※平成28年度整備済み[5年償還](H28~H30償還額:2,900千円)		
水道メーター器改良事業	2,392	2,392						2,392					自己用メーター器改良工事 13mmφ2台、20mmφ台、50mmφ2台、75mmφ3台 計76台		

1 2. 平成30年度国民健康保険特別会計決算説明書

被保険者数	30年度	1,251	人
世帯数	29年度	1,307	世帯
(平均)	30年度	785	世帯
	29年度	819	世帯

(1) 歳入

(単位：千円)

区分	平成30年度						平成29年度			平成28年度					
	予算額	調定額	収入済額	不納欠損額	未収入額	予算額と決算額との比較	決算額構成比率① (%)	被保険者1人当り② (円)	1世帯当り③ (円)	決算額	被保険者1人当り⑤ (円)	1世帯当り⑥ (円)	増減		
														増減	(%)
1 国民健康保険税	102,238	130,607	107,186	776	22,645	-4,948	12.8	85,680	136,543	115,799	88,599	141,391	0.0	-2,919	-4,848
2 使用料及び手数料	10	47	3	5	39	7	0.0	2	4	10	8	12	0.0	0.0	-8
一 国庫支出金	—	—	—	—	—	—	—	—	—	208,891	159,825	255,056	皆減	皆減	皆減
一 療養給付費交付金	—	—	—	—	—	—	—	—	—	11,598	8,874	14,161	皆減	皆減	皆減
一 前期高齢者交付金	—	—	—	—	—	—	—	—	—	200,579	153,465	244,907	皆減	皆減	皆減
3 道支中金	601,086	576,686	576,686	0	0	24,400	68.7	460,980	734,632	45,635	34,916	55,720	63.7	426,064	678,912
一 共同事業交付金	—	—	—	—	—	—	—	—	—	193,028	147,688	235,687	皆減	皆減	皆減
4 繰入金	59,312	59,312	59,312	0	0	0	7.1	47,412	75,557	59,269	45,347	72,368	0.6	2,065	3,189
5 繰越金	96,076	96,076	96,076	0	0	0	11.4	76,799	122,390	69,514	53,186	84,877	3.7	23,613	37,513
6 諸収入	219	148	148	0	0	71	0.0	118	189	2,426	1,886	2,962	-0.3	-1,738	-2,773
7 財産収入	47	48	48	0	0	-1	0.0	38	61	48	37	59	0.0	0.0	2
計	858,988	862,924	839,459	781	22,684	19,529	100.0	671,029	1,069,376	906,797	693,801	1,107,200	0.0	447,080	711,985

(2) 歳出

(単位：千円)

区分	平成30年度						平成29年度			平成28年度				
	予算額	支出済額	翌年度繰越額	不用額	決算額構成比率① (%)	被保険者1人当り② (円)	1世帯当り③ (円)	決算額	決算額構成比率④ (%)	被保険者1人当り⑤ (円)	1世帯当り⑥ (円)	増減		
													増減	(%)
1 総務費	6,288	5,338	0	950	0.7	4,267	6,800	13,774	1.7	10,539	16,818	-1.0	-6,272	-10,018
2 保険給付費	579,933	533,813	0	46,120	66.0	426,709	680,017	493,520	60.9	377,598	602,589	5.1	49,111	77,428
一 後期高齢者支学金等	—	—	—	—	—	—	—	72,949	9.0	55,814	89,071	皆減	皆減	皆減
一 前期高齢者納付金等	—	—	—	—	—	—	—	280	0.0	214	342	皆減	皆減	皆減
一 老人保健拠出金	—	—	—	—	—	—	—	2	0.0	2	2	皆減	皆減	皆減
一 介護納付金	—	—	—	—	—	—	—	31,094	3.8	23,790	37,966	皆減	皆減	皆減
3 国民健康保険事業費納付金	142,580	142,495	0	85	17.6	113,905	181,522	—	—	—	—	—	—	—
4 共同事業拠出金	13	1	0	12	0.0	1	1	181,663	22.4	138,992	221,811	-22.4	-138,991	-221,810
5 保健事業費	3,445	2,840	0	605	0.4	2,270	3,618	2,893	0.4	2,213	3,532	0.0	57	86
6 諸支出金	57,706	57,513	0	193	7.1	45,974	73,265	14,497	1.8	11,092	17,701	5.3	34,882	55,564
7 前年度繰上充入金	0	0	0	0	0.0	0	0	0	0.0	0	0	0.0	0	0
8 基金積立金	66,658	66,658	0	0	8.2	53,284	84,915	48	0.0	37	59	8.2	53,247	84,856
9 予備費	2,365	0	0	2,365	0.0	0	0	0	0.0	0	0	0.0	0	0
計	858,988	808,658	0	50,330	100.0	646,410	1,030,138	810,720	100.0	620,291	989,891	0.0	-7,966	-13,894

(3) 保険給付費の内訳

(単位：千円)

区分	支出額	月平均件数	月平均保険者負担額	備考
療養給付費	459,765	1,767	38,314	
療養費	1,059	11	88	
審査支払手数料	1,001	1,767	83	
過年度支出金	0	0	0	
高額療養費	70,848	84	5,904	
移送費	0	0	0	
助産給付費	840	1	70	
葬祭給付費	300	1	25	
計	533,813	—	44,484	

13. 平成30年度介護保険特別会計（保険事業勘定）決算説明書

被保険者数 (年度末)	1号	30年度	1,935人
世帯数 (年度末)	1号	29年度	1,924世帯
		30年度	1,377世帯
		29年度	1,364世帯

(1) 歳入

区分	平成30年度					平成29年度			増減							
	予算額	調定額	収入済額	不納欠損額	未収入額	予算額と決算額との比較	決算額構成比① (%)	被保険者1人当り② (円)	1世帯当り③ (円)	決算額	決算額構成比④ (%)	被保険者1人当り⑤ (円)	1世帯当り⑥ (円)	(①-④) (%)	(②-⑤) (円)	(③-⑥) (円)
1 保険料	106,952	108,910	106,844	57	2,009	108	19.2	55,217	77,592	102,335	17.5	53,189	75,026	1.7	2,028	2,566
2 使用料及び手数料	2	1	0	0	1	2	0.0	0	0		0.0	0	0	0.0	0	0
3 国庫支出金	130,329	141,196	141,196	0	0	-10,867	25.4	72,970	102,539	150,703	25.8	78,328	110,486	-0.4	-5,358	-7,947
4 支払基金交付金	129,601	124,456	124,456	0	0	5,145	22.3	64,318	90,382	137,626	23.6	71,531	100,899	-1.3	-7,213	-10,517
5 道支出金	71,691	71,940	71,940	0	0	-249	12.9	37,178	52,244	79,483	13.6	41,311	58,272	-0.7	-4,133	-6,028
6 財産収入	41	41	41	0	0	0	0.0	21	30	24	0.0	12	18	0.0	9	12
7 繰入金	63,966	63,886	63,886	0	0	80	11.5	33,016	46,395	84,634	14.5	43,989	62,048	-3.0	-10,973	-15,653
8 繰越金	48,176	48,177	48,177	0	0	-1	8.6	24,898	34,987	28,834	4.9	14,986	21,139	3.7	9,912	13,848
9 諸収入	635	625	625	0	0	10	0.1	323	454	372	0.1	193	273	0.0	130	181
計	551,393	559,232	557,165	57	2,010	-5,772	100.0	287,941	404,623	584,011	100.0	303,539	428,161	0.0	-15,598	-23,538

(単位：千円)

(2) 歳出

要介護（支援）認定者数 (年度末)	30年度	302人
	29年度	276人

区分	平成30年度				平成29年度				増減					
	予算額	支出済額	翌年度繰越額	不用額	決算額構成比① (%)	決算額構成率② (%)	認定者1人当り③ (円)	1世帯当り④ (円)	決算額	決算額構成比⑤ (%)	認定者1人当り⑥ (円)	1世帯当り⑦ (円)	(①-⑤) (%)	(②-⑦) (円)
1 総務費	8,982	7,972	0	1,010	1.5	26,397	26,397	28,254	7,798	1.5	28,254	0.0	-1,857	-1,857
2 保険給付費	439,634	433,835	0	5,799	81.3	1,436,540	1,436,540	1,678,120	463,161	86.4	1,678,120	-5.1	-241,580	-241,580
3 地域支援事業費	44,077	41,241	0	2,836	7.7	136,560	136,560	130,304	35,964	6.7	130,304	1.0	6,256	6,256
4 基金積立金	27,265	19,290	0	7,975	3.6	63,874	63,874	49,004	13,525	2.5	49,004	1.1	14,870	14,870
5 予備費	100	0	0	100	0.0	0	0	0	0	0.0	0	0.0	0	0
6 諸支出金	31,335	31,241	0	94	5.9	103,447	103,447	55,746	15,386	2.9	55,746	3.0	47,701	47,701
計	551,393	533,579	0	17,814	100.0	1,766,818	1,766,818	1,941,428	535,834	100.0	1,941,428	0	-174,610	-174,610

(単位：千円)

14. 平成30年度介護保険特別会計
(サービス事業勘定) 決算説明書

(1) 歳入

(単位：千円)

項 目	平成30年度				予算額と 決算額と の比較
	予算額	調定額	収入済額	未収額	
1 サービス収入	1,939	1,430	1,430	0	509
2 繰越金	1	0	0	0	1
計	1,940	1,430	1,430	0	510

(2) 歳出

(単位：千円)

項 目	平成30年度				決算額 構成比率 (%)
	予算額	支出済額	翌年度 繰越額	不用額	
1 サービス事業費	451	21	0	430	1.5
2 諸支出金	1,489	1,409	0	80	98.5
計	1,940	1,430	0	510	100.0

(3) 保険給付費の内訳

(単位：千円)

区 分	支出額	月平均支出額	支出割合(%)	備 考
(現物 保給 連付 支払) 分				
居宅サービス	193,707	16,142	44.7	
施設サービス	224,266	18,689	51.7	
高額介護サービス	1,715	143	0.4	
審査支払手数料	338	28	0.1	
小 計	420,026	35,002	96.9	
居宅サービス	4,065	339	0.9	
高額介護サービス	9,744	812	2.2	うち高額合算 1,656
小 計	13,809	1,151	3.1	
居宅サービス	197,772	16,481	45.6	
施設サービス	224,266	18,689	51.7	
高額介護サービス	11,459	955	2.6	
審査支払手数料	338	28	0.1	
合 計	433,835	36,153	100.0	

15. 平成30年度後期高齢者医療特別会計決算説明書

(1) 歳入

後期高齢者医療被保険者数 (年度末)		30年度	29年度
		1,016	人
		1,014	人

(単位：千円)

区分	平成30年度					平成29年度			増減				
	予算額	調定額	収入済額	不納欠損額	未収入額	予算額と決算額との比較	決算額構成比率① (%)	被保険者1人当り② (円)	決算額	決算額構成比率③ (%)	被保険者1人当り④ (円)	(①-③) (%)	(②-④) (円)
1 後期高齢者医療保険料	34,564	35,503	34,703	14	786	-139	50.6	34,156	33,388	52.0	32,927	-1.4	1,229
2 使用料及び手数料	1	0	0	0	0	1	0.0	0	0	0.0	0	0.0	0
3 繰入金	33,423	32,836	32,836	0	0	587	47.9	32,319	30,525	47.6	30,104	0.3	2,215
4 繰越金	92	92	92	0	0	0	0.1	91	274	0.4	270	-0.3	-179
5 諸収入	165	163	163	0	0	2	0.2	160	12	0.0	12	0.2	148
6 国庫支出金	847	847	847	0	0	0	1.2	834	—	—	—	皆増	皆増
計	69,092	69,441	68,641	14	786	451	100.0	67,560	64,199	100.0	63,313	0.0	4,247

(2) 歳出

区分	平成30年度					平成29年度			増減	
	予算額	支出済額	不用額	決算額構成比率① (%)	被保険者1人当り② (円)	決算額	決算額構成比率③ (%)	被保険者1人当り④ (円)	(①-③) (%)	(②-④) (円)
1 総務費	1,805	1,672	133	2.5	1,646	891	1.4	879	1.1	767
2 後期高齢者医療広域連合納付金	67,126	65,954	1,172	97.5	64,915	63,042	98.3	62,172	-0.8	2,744
3 諸支出金	61	10	51	0.0	10	174	0.3	172	-0.3	-162
4 予備費	100	0	100	0.0	0	0	0.0	0	0.0	0
計	69,092	67,636	1,456	100.0	66,571	64,107	100.0	63,222	0.0	3,349

(単位：千円)

16. 平成30年度浄化槽整備特別会計決算説明書

合併処理浄化槽処理人口	30年度	828人
うち特定地域生活排水処理施設人口		300人

(1) 歳入

区分	平成30年度				平成29年度		増減 (①-②) (千円)		
	予算額	調定額	収入済額 ①	未収入額	予算額と 決算額と の比較	決算額構成 比率 (%)		決算額 ②	
1 分担金及び負担金	1,302	1,303	1,303	0	-1	3.6	1,262	4.1	41
2 使用料及び手数料	2,932	2,933	2,933	0	-1	8.1	2,721	8.9	212
3 国庫支出金	3,014	3,014	3,014	0	0	8.3	3,162	10.4	-148
4 繰入金	17,130	16,263	16,263	0	867	45.1	12,885	42.2	3,378
5 町債	12,600	12,600	12,600	0	0	34.9	10,500	34.4	2,100
計	36,978	36,113	36,113	0	865	100.0	30,530	100.0	5,583

(2) 歳出

区分	平成30年度				平成29年度		増減 (①-②) (千円)
	予算額	支出済額 ①	不用額	決算額構成 比率 (%)	決算額 ②	決算額構成 比率 (%)	
1 浄化槽整備事業費	31,052	30,288	764	83.9	26,351	86.3	3,937
2 公債費	5,826	5,825	1	16.1	4,179	13.7	1,646
3 予備費	100	0	100	0.0	0	0.0	0
計	36,978	36,113	865	100.0	30,530	100.0	5,583

1 7. 平成30年度国民健康保険診療所特別会計決算説明書

区分	町内	町外	営業日数
通院者数	2,652	610	計
訪問診療件数	50	329	3,262
計	2,702	939	3,641
通院者1日平均	12	3	14

(1) 歳入

区分	平成30年度				平成29年度		増減 (①-②) (千円)	
	予算額	調定額	収入済額 ^①	未収入額	予算額と 決算額と の比較	決算額 ^②		決算額構成 比率 (%)
1 診療事業収入	36,480	37,506	37,506	0	-1,026	—	—	皆増
2 繰入金	82,343	82,343	82,343	0	0	—	—	皆増
3 町債	94,500	94,500	94,500	0	0	—	—	皆増
計	213,323	214,349	214,349	0	-1,026	—	—	皆増

(単位：千円)

(2) 歳出

区分	平成30年度				平成29年度		増減 (①-②) (千円)
	予算額	支出済額 ^①	不用額	決算額構成 比率 (%)	決算額 ^②	決算額構成 比率 (%)	
1 総務業務費	39,474	37,540	1,934	18.1	—	—	皆増
2 診療事業費	173,539	170,367	3,172	81.9	—	—	皆増
3 諸支出金	10	0	10	0.0	—	—	皆増
4 予備費	300	0	300	0.0	—	—	皆増
計	213,323	207,907	5,416	100.0	—	—	皆増

(単位：千円)

18. 平成30年度水道事業会計決算説明書

収益的収入及び支出

(単位:千円)

科	収 入		支 出	
	目 目	額	科 目	額
給水収入	益	95,982	人件費	13,469
受託工事収入	益	2,450	受託工事費	2,334
その他の営業収入	益	92	保守管理等一般費用	23,123
預金利息	益	501	企業債利息	801
負担金及び手数料外		683	減価償却費	45,694
長期前受金戻入		14,693	資産減耗費	1,016
消費税	税	0		
雑収入	益	55		
計		114,456	計	86,437

(収支差引)

(調整額)

28,019千円 - 1,899千円 = 26,120千円 (純利益)

利益剰余金

平成29年度繰越利益剰余金	304,020千円
平成29年度利益剰余金処分額	9,498千円
平成29年度処分額	0千円
平成30年度当年度純利益	26,120千円
計	339,638千円

平成30年度繰越利益剰余金	339,638千円
内訳	
減債・建設改良積立金	303,517千円
利益積立金	10,000千円
当年度未処分利益剰余金	26,120千円

正味運転資本

流動資産	484,185千円
流動負債(企業債以外)	△ 3,306千円
計	480,879千円

資本的収入及び支出

(単位:千円)

科	収 入		支 出	
	目 目	額	科 目	額
企業負担金	5,200	配水管等整備	10,012	
工事補償金	0	メーター改良等	3,887	
工事補償金	0	メーター購入費	207	
		施設整備費	11,534	
		固定資産購入費	0	
		企業債償還金	5,738	
計	5,200	計	31,378	

(収支差引)

26,178千円 (不足額)

補てん財源

減債・建設改良積立金	0千円
利益積立金	0千円
当年度消費税資本的収支調整額	1,899千円
当年度分損益勘定留保資金	24,279千円
当年度分損益勘定留保資金	0千円
計	26,178千円

補てん財源未使用額

減債・建設改良積立金	303,517千円
利益積立金	10,000千円
当年度分損益勘定留保資金	63,797千円
当年度分損益勘定留保資金	32,017千円
内訳	
減価償却費・資産減耗費	46,710千円
長期前受金戻入相当額	△ 14,693千円
計	409,331千円

補てん財源未使用額

補てん財源未使用額	409,331千円
当年度純利益	26,120千円
資本金組入累計分(長期前受金戻入分)	45,428千円
計	480,879千円

平成30年度福島町水道事業会計決算説明書

(収益的収入)

項目	金額	説明
営業 収入	95,982,316	給水人口 3,896 人 (平成31年3月31日 現在)
		給水戸数 1,931 戸 (平成31年3月31日 現在)
		給水量 308,220 m ³ (配水量 427,734 m ³)
		有収率 72.10 %
	2,450,189	受託工事収益 自己有メーター器改良工事 77 台 (美山団地浄化槽施設ほか)
91,800	その他の営業収益 給水工事等検査手数料ほか 91,800 円 新設18件×@ 4,400=79,200円 改造 1件×@ 2,600= 2,600円 指定 1件×@10,000=10,000円	
営業外 収益	501,404	受取利息及び配当金 普通預金利息 5,104 円 大口定期預金利息 496,300 円
	682,510	他会計負担金 水道使用料負担金 297,510 円 (新緑公園散水施設等) 消火栓維持管理負担金 385,000 円 (70基 × 5,500円)
	14,692,999	長期前受金戻入
	0	消費税 消費税及び地方消費税還付金
	55,257	雑収益 不用メーター器売却代金等 52,174 円 (不用メーター器売却台数 225台) 公務災害補償基金負担金確定還付金 3,083 円
計	114,456,475	うち仮受消費税 7,295,141 円

(収益的支出)

項目	金額	説明	
営業 費用	7,962,524	備消耗品費 213,904円、委託料 3,956,223円 (取水口等清掃 221,745円、一次ろ過池等清掃 1,910,520円、浄水場等除草委託料 642,168円、浄水場管理道路除雪 352,350円、電気計装設備保守点検 829,440円) 手数料 2,219,400円 (水質検査手数料)、 修繕費 1,137,240円 (岩部浄水場取水口通路補修及び美山浄水場滅菌設備修理ほか)、 薬品費 435,757円 (滅菌用)	
		19,382,303	配水及び給水費 人件費 13,469,263円 (職員2名分、給料 6,201,900円、手当等 3,861,161円、法定福利費 3,406,202円)、旅費 106,800円、備消耗品費 137,193円、燃料費 206,387円 (車輛がソソ代)、通信運搬費 807,387円 (電話料)、 修繕費 2,453,695円 (漏水修繕等)、動力費 854,041円 (電気料)、 材料費 373,537円 (補修資材代)、賞与引当金繰入額 974,000円
		2,333,556	受託工事費 メーター器購入費 77台 1,734,156円、工事請負費 599,400円 (美山団地13-B棟ほか)
	5,315,236	備消耗品費 511,735円 (追録代及び図書、事務用品ほか)、印刷製本費 248,940円 (納入通知書ほか)、通信運搬費 394,468円 (電話料 196,468 円、郵便料 198,000 円)、 委託料 3,814,462円 (検針 1,307,826円、集金 1,359,464円、電算保守管理 644,453円 口座振替 502,719円)、手数料 64,800円 (北洋銀行口座振替システムデータ伝送)、 修繕費 58,234円 (車輛修繕)、厚生費 19,798円 (職員健康診断)、 会費負担金 73,844円 (日本協負担金ほか)、保険料 128,955円 (火災保険料ほか)、	
		45,694,309	減価償却費 有形固定資産減価償却
		1,015,690	資産減耗費 量水器、配水給水設備除却
	営業外 費用	800,650	支払利息 企業債利息
47,072		雑支出 過年度分水道料金過誤納還付金	
3,885,300		消費税 消費税及び地方消費税	
計	86,436,640	うち仮払消費税 1,510,274円	

(収益的収入 114,456,475 円 - 収益的支出 86,436,640 円 = 28,019,835 円) - 当年度消費税資本の収支調整額 1,899,256円
=26,120,579円 (純利益)

(資本的収入)

項目	金額	説明
企業債	円 5,200,000	送水管布設替事業債
計	5,200,000	

(資本的支出)

項目	金額	説明	
建設改良費	円 25,639,956	配水管整備費 千軒地区水道送水管取替工事 5,292,000 円 送水管布設工事 HPPEφ50 L=155.1m 既設管撤去工事 DIPφ75 L=8.0m (撤去及び廃止) GPφ65 L=136.7m (撤去及び廃止)	
		岩部浄水場配水池水位計更新工事 2,127,600 円 水位計設置工事 投込み式 0~4m 1台	
		町道福島月崎幹線配水管布設工事 2,592,000 円 配水管布設工事 DIPφ75 K形 L=32.5m VPφ75 L=26.3m 給水管切替工事 PPφ25 L=12.5m 分岐止工事 サドル分水栓用キャップφ25 1箇所 サドル分水栓用キャップφ50 1箇所 消火栓移設工事 地上式消火栓φ75(単口) L=2.0m	
		メーター改良費 メーター器購入費(142台) 2,698,920 円 一般メーター器改良工事 1,188,000 円 φ13mm 132台 φ20mm 8台 φ25mm 1台 φ50mm 1台 計 142台	
		メーター購入費 新規メーター器購入費 207,036 円 φ13mm 9台 φ20mm 2台	
		施設整備費 美山浄水場改修基本計画及び 認可変更策定委託業務 11,534,400 円	
		合計 25,639,956 円	
		企業債償還金 5,737,853	企業債元金 13件分 (借入件数17件)
		計 31,377,809	うち仮払消費税 1,899,256 円

資本的収入 5,200,000 円 - 資本的支出 31,377,809 円 = △ 26,177,809 円 (不足額)

(※ 補てん財源)

当年度分消費税及び地方消費税資本的収支調整額

1,899,256円

過年度分損益勘定留保資金

24,278,553円 (留保資金残高 95,813,863円)

《平成22年度以降 用途別有収水量調》

(単位：m³)

用途 年度	家事用	営業用	団体1種	団体2種	工場用	浴場用	船舶用	臨時用	計
2 2	300,203	21,971	27,109	694	12,313	13,510	181	898	376,879
2 3	293,946	20,623	26,498	256	10,929	13,217	238	830	366,537
2 4	291,113	19,122	25,421	459	12,422	15,381	177	100	364,195
2 5	285,043	20,327	24,462	745	13,470	19,700	167	183	364,097
2 6	279,420	19,892	24,240	1,268	10,447	15,002	88	170	350,527
2 7	274,218	19,803	23,599	353	18,152	14,069	43	496	350,733
2 8	264,193	18,288	23,047	130	11,574	13,287	63	15	330,597
2 9	263,282	17,876	25,271	218	9,297	12,963	32	153	329,092
3 0	243,874	16,893	23,916	283	10,039	13,140	7	68	308,220

《平成22年度以降 水道料金用途別集計表》

(単位：円)

用途 年度	上段：税込、下段：税抜									
	家事用	営業用	団体1種	団体2種	工場用	浴場用	船舶用	臨時用	計	
2 2	86,693,714	6,404,009	11,642,545	435,952	2,661,339	1,672,020	48,534	692,880	110,250,993	
	82,565,442	6,099,057	11,088,139	415,193	2,534,609	1,592,400	46,223	659,886	105,000,949	
2 3	85,320,331	6,238,932	11,250,830	232,185	2,472,315	1,635,102	62,865	746,400	107,958,960	
	81,257,459	5,941,840	10,715,077	221,129	2,354,586	1,557,240	59,872	710,858	102,818,061	
2 4	84,440,957	5,940,337	10,831,101	296,504	2,660,249	1,907,766	48,754	231,316	106,356,984	
	80,419,960	5,657,464	10,315,335	282,385	2,533,571	1,816,920	46,433	220,301	101,292,369	
2 5	82,796,277	6,201,592	10,474,703	449,716	2,846,782	2,451,960	45,889	282,544	105,549,463	
	78,853,598	5,906,279	9,975,908	428,301	2,711,221	2,335,200	43,704	269,090	100,523,301	
2 6	83,719,241	6,226,231	10,811,043	794,115	2,385,000	1,906,372	29,920	130,787	106,002,709	
	77,707,880	5,778,450	10,029,740	736,870	2,213,880	1,771,440	28,285	123,630	98,390,175	
2 7	82,618,571	6,087,509	10,509,158	289,912	3,597,100	1,792,234	19,972	511,995	105,426,451	
	76,498,677	5,636,583	9,730,702	268,438	3,330,649	1,659,476	18,493	474,070	97,617,088	
2 8	80,471,908	5,694,194	10,297,237	310,487	2,544,100	1,690,887	24,960	49,797	101,083,570	
	74,511,025	5,272,401	9,534,478	287,487	2,355,648	1,565,636	23,111	46,108	93,595,894	
2 9	78,448,008	5,399,919	11,052,978	337,862	1,996,519	1,648,898	18,609	220,399	99,123,192	
	72,637,045	4,999,926	10,234,239	312,835	1,848,628	1,526,757	17,230	204,073	91,780,733	
3 0	75,945,399	5,149,373	10,608,828	268,268	2,212,821	1,671,834	13,390	112,403	95,982,316	
	70,319,816	4,767,940	9,822,991	248,397	2,048,909	1,547,995	12,399	104,077	88,872,524	

《平成22年度以降 水道料金収納形態別集計表》

(3月末日現在)

区分 年度	集計									
	2 2	2 3	2 4	2 5	2 6	2 7	2 8	2 9	3 0	
集計	360	370	364	349	305	244	217	188	171	9
口座	1,726	1,702	1,681	1,660	1,628	1,640	1,621	1,608	1,610	83
その他	91	86	85	97	151	165	174	189	150	8
計	2,177	2,158	2,130	2,106	2,084	2,049	2,012	1,985	1,931	100

