

令和元年度  
福島町歳入歳出決算書付表  
(決算説明書)

福島町



## 目 次

1	会 計 別 決 算 総 括 表 .....	1
2	決 算 総 括 図 表 .....	1
3	款 別 決 算 比 較 表 .....	2
4	一 般 会 計 歳 入 財 源 別 内 訳 .....	8
5	一 般 会 計 性 質 別 経 費 の 状 況 .....	8
6	一 般 会 計 歳 入 歳 出 町 民 1 人 当 り の 割 合 状 況 .....	9
7	一 般 会 計 歳 入 歳 出 構 成 割 合 図 表 .....	10
8	地 方 交 付 税 の 最 近 5 カ 年 の 状 況 .....	10
9	町 税 の 最 近 5 カ 年 の 状 況 .....	10
10	北 海 道 市 町 村 備 荒 資 金 組 合 積 立 金 の 状 況 .....	10
11	一 般 会 計 事 業 実 施 状 況 .....	11
12	国 民 健 康 保 険 特 別 会 計 決 算 説 明 書 .....	14
13	介 護 保 険 特 別 会 計 ( 保 険 事 業 勘 定 ) 決 算 説 明 書 .....	16
14	介 護 保 険 特 別 会 計 ( サ ー ビ ス 事 業 勘 定 ) 決 算 説 明 書 .....	17
15	後 期 高 齢 者 医 療 特 別 会 計 決 算 説 明 書 .....	18
16	浄 化 槽 整 備 特 別 会 計 決 算 説 明 書 .....	19
17	国 民 健 康 保 険 診 療 所 特 別 会 計 決 算 説 明 書 .....	20
18	水 道 事 業 会 計 決 算 説 明 書 .....	21

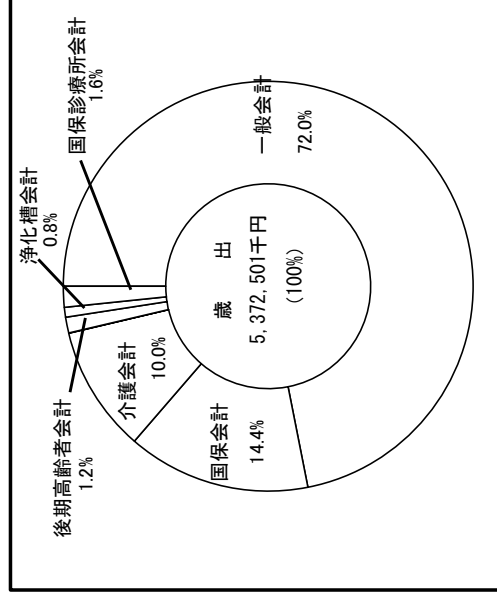
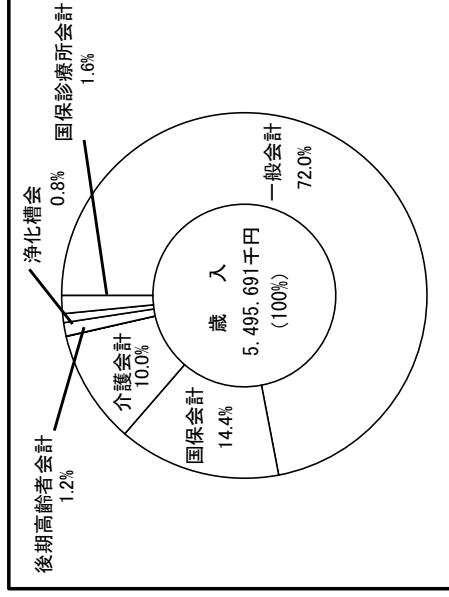


## 1. 令和元年度会計別決算総括表

会計別	区分	予算額	決算額	予算対決算比較	執行率(%)
一般会計	歳入	3,994,323	3,956,579	37,744	99.1
	歳出	3,994,323	3,866,720	127,603	96.8
	差引	0	89,859	—	—
国民健康保険会計	歳入	792,633	788,879	3,754	99.5
	歳出	792,633	775,941	16,692	97.9
	差引	0	12,938	—	—
介護保険会計 (保険事業勘定)	歳入	549,352	552,188	-2,836	100.5
	歳出	549,352	536,594	12,758	97.7
	差引	0	15,594	—	—
介護保険会計 (サービス事業勘定)	歳入	2,086	1,387	699	66.5
	歳出	2,086	1,387	699	66.5
	差引	0	0	—	—
後期高齢者医療特別	歳入	69,018	66,321	2,697	96.1
	歳出	69,018	66,265	2,753	96.0
	差引	0	56	—	—
浄化槽整備特別会計	歳入	42,929	42,374	555	98.7
	歳出	42,929	42,374	555	98.7
	差引	0	0	—	—
国民健康保険診療所特別	歳入	85,700	87,963	-2,263	102.6
	歳出	85,700	83,220	2,480	97.1
	差引	0	4,743	—	—
総計	歳入	5,536,041	5,495,691	40,350	99.3
	歳出	5,536,041	5,372,501	163,540	97.0
	差引	0	123,190	—	—

(単位：千円)

## 2. 決算総括図表



### 3. 令和元年度款別決算比較表（一般会計）

#### (1) 歳入

(単位：千円)

区分	令和元年度					平成30年度					収入済額の 前年比増減 (B-D)						
	予算額	A 調定額	B 収入済額	不 納 欠損額	未収入額	予算額と 決算額の 比較	取納率 B/A(%)	収入構成 割合(%)	予算額と 決算額の 比較	取納率 D/C(%)		収入構成 割合(%)					
													C 調定額	D 収入済額	不 納 欠損額	未収入額	
1 町 税	500,013	588,215	513,535	3,176	41,504	-13,522	92.0	13.0	524,064	581,157	534,673	3,998	42,486	-10,609	92.0	12.5	-21,138
2 地 方 税 与 税	27,915	28,122	28,122		0	-207	100.0	0.7	23,000	26,281	26,281		0	-3,281	100.0	0.6	1,841
3 利 子 割 交 付 金	300	258	258		0	42	100.0	0.0	300	522	522		0	-222	100.0	0.0	-264
4 配 当 割 交 付 金	500	843	843		0	-343	100.0	0.0	500	703	703		0	-203	100.0	0.0	140
5 株 式 等 譲 渡 所 得 割 交 付 金	300	548	548		0	-248	100.0	0.0	300	607	607		0	-307	100.0	0.0	-59
6 地 方 消 費 税 交 付 金	82,007	82,007	82,007		0	0	100.0	2.1	86,682	86,682	86,682		0	0	100.0	2.0	-4,675
7 自 動 車 取 得 税 交 付 金	2,600	2,981	2,981		0	-381	100.0	0.1	4,000	5,995	5,995		0	-1,995	100.0	0.1	-3,014
8 地 方 特 例 交 付 金	7,550	7,277	7,277		0	273	100.0	0.2	250	453	453		0	-203	100.0	0.0	6,824
9 地 方 交 付 税	1,822,349	1,822,349	1,822,349		0	0	100.0	46.1	1,836,916	1,836,916	1,836,916		0	0	100.0	42.8	-14,567
10 分 担 金 及 び 負 担 金	2	0	0		0	2	0.0	0.0	125	122	122		0	3	100.0	0.0	-122
11 使 用 料 及 び 手 数 料	73,561	76,190	74,404	4	1,782	-843	97.7	1.9	69,875	71,704	69,754	17	1,933	121	97.3	1.6	4,650
12 国 庫 支 出 金	242,389	244,619	244,619		0	-2,230	100.0	6.2	326,815	322,675	322,675		0	4,140	100.0	7.5	-78,056
13 道 支 出 金	192,729	189,598	189,598		0	3,131	100.0	4.8	177,401	165,743	165,743		0	11,658	100.0	3.9	23,855
14 財 産 取 入	24,703	25,809	25,468		341	-765	98.7	0.6	17,205	17,251	17,024		227	181	98.7	0.4	8,444
15 寄 付 金	11,255	9,026	9,026		0	2,229	100.0	0.2	2,081	2,212	2,212		0	-131	100.0	0.1	6,814
16 繰 入 金	420,666	378,547	378,547		0	42,119	100.0	9.6	462,242	405,513	405,513		0	56,729	100.0	9.5	-26,966
17 繰 越 金	65,433	65,433	65,433		0	0	100.0	1.6	114,740	114,741	114,741		0	-1	100.0	2.7	-49,308
18 諸 収 入	69,278	67,139	67,031		108	2,247	99.8	1.7	60,488	65,270	64,764		506	-4,276	99.2	1.5	2,267
19 町 債	450,273	443,673	443,673		0	6,600	100.0	11.2	638,588	634,388	634,388		0	4,200	100.0	14.8	-190,715
20 環 境 性 能 割 交 付 金	500	860	860		0	-360	100.0	0.0									皆 増
計	3,994,323	4,003,494	3,956,579	3,180	43,735	37,744	98.8	100.0	4,345,572	4,338,935	4,289,768	4,015	45,152	55,804	98.9	100.0	-333,189

## (2) 歳出

(単位：千円)

区分	令和元年度						平成30年度						支出済額の 前年比 増減 (B-D)
	A	B	翌年度 繰越額	不用額	予算執行率 B/A(%)	支出構成 割合(%)	C	D	翌年度 繰越額	不用額	予算執行率 D/C(%)	支出構成 割合(%)	
	予算額	支出済額					予算額	支出済額					
1 議会費	52,645	51,533		1,112	97.9	1.3	52,297	51,539		758	98.5	1.2	-6
2 総務費	606,886	564,543		42,343	93.0	14.6	624,435	599,435		25,000	96.0	14.2	-34,892
3 民生費	476,981	459,694		17,287	96.4	11.9	493,294	477,171		16,123	96.7	11.3	-17,477
4 衛生費	350,971	338,521		12,450	96.5	8.8	364,850	353,281		11,569	96.8	8.5	-14,760
5 労働費	121	91		30	75.2	0.0	555	448		107	80.7	0.0	-357
6 農林水産業費	168,410	164,678		3,732	97.8	4.3	182,241	174,701		7,540	95.9	4.1	-10,023
7 商工費	90,667	82,216		8,451	90.7	2.1	89,702	86,070		3,632	96.0	2.0	-3,854
8 土木費	414,934	406,407		8,527	97.9	10.5	626,959	596,138		30,821	95.1	14.1	-189,731
9 消防費	228,893	227,780		1,113	99.5	5.9	277,276	274,271		3,005	98.9	6.5	-46,491
10 教育費	249,231	230,429		18,802	92.5	5.9	247,073	234,250		12,823	94.8	5.5	-3,821
11 公債費	605,990	605,743		247	100.0	15.7	591,747	591,572		175	100.0	14.0	14,171
12 諸支出金	206,772	202,611		4,161	98.0	5.2	227,609	222,655		4,954	97.8	5.3	-20,044
13 職員給与費	538,822	532,474		6,348	98.8	13.8	564,534	562,804		1,730	99.7	13.3	-30,330
14 予備費	3,000	0		3,000	0.0	0.0	3,000	0		3,000	0.0	0.0	0
計	3,994,323	3,866,720	0	127,603	96.8	100.0	4,345,572	4,224,335	0	121,237	97.2	100.0	-357,615

(3) 令和元年度款及び節別支出一覧表

(単位：千円、%)

節別	1. 議会		2. 総務		3. 民生		4. 衛生	
	予算現額	支出済額	予算現額	支出済額	予算現額	支出済額	予算現額	支出済額
款別	構成比率	構成比率	構成比率	構成比率	構成比率	構成比率	構成比率	構成比率
1 報酬	23,581	23,581	7,876	7,659	780	701	500	440
2 給料								
3 職員手当等	9,464	9,464	7,194	7,154				
4 共済費	8,330	8,330	3,450	3,239	5,466	5,429	1,517	1,501
5 災害補償費								
6 恩給及び退職年金								
7 賃金	2,120	2,079	11,308	10,908	22,966	22,480	5,751	5,365
8 報償費			3,870	2,675	2,783	2,633	2,069	1,951
9 旅費	1,331	1,207	9,598	7,988	586	398	354	121
10 交際費	200	108	1,600	1,397				
11 需用費	1,139	1,006	35,658	33,117	26,140	23,832	13,518	12,349
12 役員務費			18,045	15,909	1,427	917	1,376	1,074
13 委託料			60,324	59,085	40,332	38,950	104,493	101,136
14 使用料及び賃借料	164	163	24,287	23,627	1,332	1,291	1,236	1,204
15 工事請負費			10,164	10,164	22,763	22,761	3,132	3,132
16 原材料費								
17 公有財産購入費			3,021	3,021				
18 備品購入費	267	264	2,495	2,411	11,345	11,022	180	174
19 負担金補助及び交付金	1,721	1,006	192,297	176,810	123,019	116,451	189,494	189,111
20 扶助費					216,258	211,048	26,962	20,814
21 貸付金							240	0
22 補償、補てん及び賠償金			1,000	0				
23 償還金利子及び割引料	4,328	4,325	26,022	25,884	1,784	1,781	149	149
24 投資及び出資金								
25 積立金			188,273	173,123				
26 寄附金								
27 公課費			404	372				
28 繰出金								
計	52,645	51,533	606,886	564,543	476,981	459,694	350,971	338,521
			100.0	100.0	100.0	100.0	100.0	100.0



(単位：千円、%)

節 別	款 別	5. 労 働 費			6. 農 林 水 産 業 費			7. 商 工 費			8. 土 木 費		
		予算現額	支出済額	構成比率	予算現額	支出済額	構成比率	予算現額	支出済額	構成比率	予算現額	支出済額	構成比率
1 報 酬					3,808	3,738	2.3				115	90	0.0
2 給 料 等													
3 職 員 手 当 費					3,562	3,550	2.1	458	458	0.5			
4 共 済 補 償 費								788	740	0.9			
5 災 害 補 償 費													
6 恩 給 及 び 退 職 年 金													
7 賃 金					10,646	10,495	6.4	2,648	2,564	3.1			
8 報 償 費					1,330	1,315	0.8	2,799	2,750	3.3			
9 旅 費		44	28	30.8	864	434	0.3	1,453	1,324	1.6	434	359	0.1
10 交 際 費					25	0							
11 需 用 費					15,091	14,003	8.5	12,575	11,230	13.7	30,749	28,542	7.0
12 役 務 費					609	457	0.3	1,946	1,800	2.2	475	419	0.1
13 委 託 料					39,481	38,668	23.5	40,425	33,936	41.3	54,524	50,240	12.4
14 使 用 料 及 び 賃 借 料					1,163	832	0.5	158	158	0.2	5,986	5,978	1.5
15 工 事 請 負 費					34,732	34,730	21.1			0.0	304,610	303,568	74.7
16 原 材 料 費													
17 公 有 財 産 購 入 費											4,136	4,135	1.0
18 備 品 購 入 費					700	690	0.4	327	308	0.4			
19 負 担 金 補 助 及 び 交 付 金		77	63	69.2	36,399	35,766	21.7	27,090	26,948	32.8	13,221	12,392	3.0
20 扶 助 費													
21 貸 付 金					20,000	20,000	12.1						
22 補 償、補 て ん 及 び 賠 償 金											684	684	0.2
23 償 還 金 利 子 及 び 割 引 料													
24 投 資 及 び 出 資 金													
25 積 立 金													
26 寄 付 金													
27 公 課 費													
28 繰 出 金		121	91	100.0	168,410	164,678	100.0	90,667	82,216	100.0	414,934	406,407	100.0
	計												

(単位：千円、%)

節 別	款 別	9. 消 防 費		10. 教 育 費		11. 公 債 費		12. 諸 支 出 金	
		予算現額	支出済額	予算現額	支出済額	予算現額	支出済額	予算現額	支出済額
1 報 酬		10	10	2,303	1,848				
2 給 料									
3 職 員 手 当 等									
4 共 済 費				8,759	8,553				
5 災 害 補 償 費									
6 恩 給 及 び 退 職 年 金									
7 賃 金				32,906	32,317				
8 報 償 費		30	0	3,165	2,635				
9 旅 費		232	8	3,026	2,494				
10 交 際 費				100	72				
11 需 用 費		1,976	1,910	62,864	57,683				
12 役 務 費		250	0	3,516	2,743	10	0	0.0	
13 委 託 料		5,867	5,442	38,719	35,889				
14 使 用 料 及 び 賃 借 料		782	710	5,416	5,196				
15 工 事 請 負 費				23,436	23,436				
16 原 材 料 費									
17 公 有 財 産 購 入 費									
18 備 品 購 入 費		1,879	1,833	7,410	7,092				
19 負 担 金 補 助 及 び 交 付 金		217,867	217,867	30,264	26,779				
20 扶 助 費				2,298	1,793				
21 貸 付 金				11,840	8,990			3,500	0
22 補 償、補てん及び賠償金				300	0				
23 償 還 金 利 子 及 び 割 引 料				12,909	12,909	605,980	605,743		100.0
24 投 資 及 び 出 資 金									
25 積 立 金									
26 寄 付 金									
27 公 課 費									
28 繰 出 金								203,272	202,611
		228,893	227,780	249,231	230,429	605,990	605,743	206,772	202,611
									100.0
									100.0

(単位：千円、%)

節 別	款 別	13. 職 員 給 与 費			14. 予 備 費			合 計		
		予算現額	支出済額	構成比率	予算現額	支出済額	構成比率	予算現額	支出済額	構成比率
1	報 酬							38,973	38,067	1.0
2	給 料	254,020	253,917	47.7				254,020	253,917	6.6
3	職 員 手 当 等	136,333	135,342	25.4				153,449	152,418	3.9
4	共 済 費	148,469	143,215	26.9				180,341	174,557	4.5
5	災 害 補 償 費							0	0	0.0
6	恩 給 及 び 退 職 年 金							0	0	0.0
7	賃 金							88,345	86,208	2.2
8	報 償 費							16,046	13,959	0.4
9	旅 費							17,922	14,361	0.4
10	交 際 費							1,925	1,577	0.0
11	需 用 費							199,710	183,672	4.8
12	役 務 費							27,654	23,319	0.6
13	委 託 料							384,165	363,346	9.4
14	使 用 料 及 び 賃 借 料							40,524	39,159	1.0
15	工 事 請 負 費							398,837	397,791	10.3
16	原 材 料 費							0	0	0.0
17	公 有 財 産 購 入 費							7,157	7,156	0.2
18	備 品 購 入 費							24,603	23,794	0.6
19	負 担 金 補 助 及 び 交 付 金							831,449	803,193	20.8
20	扶 助 費							245,518	233,655	6.0
21	貸 付 金							35,580	28,990	0.8
22	補 償、補てん及び賠償金							1,984	684	0.0
23	償 還 金 利 子 及 び 割 引 料							651,172	650,791	16.8
24	投 資 及 び 出 資 金							0	0	0.0
25	積 立 金							188,273	173,123	4.5
26	寄 付 金							0	0	0.0
27	公 課 費							404	372	0.0
28	繰 出 金							203,272	202,611	5.2
29	予 備 費							3,000	0	0.0
	計	538,822	532,474	100.0	3,000	0	0.0	3,994,323	3,866,720	100.0

#### 4. 令和元年度一般会計歳入財源別内訳

(1) 自主・依存財源区分

区分	(単位：千円)	
	金額	比率
町	513,535	
分担金及び負担金	0	
使用料及び手数料	74,404	
財産収入	25,468	
寄附金	9,026	
繰入金	378,547	
繰越金	65,433	
諸収入	67,031	
小計	1,133,444	
地方譲与税	28,122	
利子割交付金	258	
配当割交付金	843	
株式等譲渡所得割交付金	548	
地方消費税交付金	82,007	
自動車取得税交付金	2,981	
地方特例交付金	7,277	
地方交付税	1,822,349	
国庫支出金	244,619	
道支	189,598	
町債	443,673	
環境性能割交付金	860	
小計	2,823,135	
合計	3,956,579	

(2) 特定・一般財源区分

区分	(単位：千円)	
	金額	比率
分担金及び負担金	0	
使用料及び手数料	73,721	
国庫支出金	244,619	
道支	187,397	
財産収入	7,874	
寄附金	8,063	
繰入金	197,678	
繰越金	0	
諸収入	62,768	
町債	376,400	
小計	1,158,520	
町税	513,535	
地方譲与税	28,122	
利子割交付金	258	
配当割交付金	843	
株式等譲渡所得割交付金	548	
地方消費税交付金	82,007	
自動車取得税交付金	2,981	
地方特例交付金	7,277	
地方交付税	1,822,349	
使用料及び手数料	683	
国庫支出金	0	
道支	2,201	
財産収入	17,594	
寄附金	963	
繰入金	180,869	
繰越金	65,433	
諸収入	4,263	
町債	67,273	
環境性能割交付金	860	
小計	2,798,059	
合計	3,956,579	

#### 5. 令和元年度一般会計性質別経費の状況

項目	A. 令和元年度		B. 平成30年度		増減
	金額	構成比	金額	構成比	
1 人件費	575,247	14.9	598,189	14.2	-22,942
2 物件費	597,410	15.5	571,721	13.5	25,689
3 維持補修費	93,474	2.4	131,330	3.1	-37,856
4 扶助費	236,410	6.1	231,981	5.5	4,429
5 補助費等	720,617	18.6	763,370	18.1	-42,753
6 建設事業費	531,157	13.7	776,439	18.4	-245,282
(1) 普通建設事業費	531,157	13.7	776,439	18.4	-245,282
(7) 補助	211,607	5.5	466,656	11.0	-255,049
(4) 単独	301,407	7.8	309,783	7.3	-8,376
(9) 道営事業負担金	18,143	0.4	0	0.0	18,143
(2) 災害復旧事業費					
(7) 補助					
(4) 単独					
(3) 受託事業費					
7 公債費	605,743	15.7	591,572	14.0	14,171
8 積立金	173,123	4.5	215,692	5.1	-42,569
9 出資金・貸付金	28,990	0.7	29,910	0.7	-920
10 繰出金	304,549	7.9	314,131	7.4	-9,582
計	3,866,720	100.0	4,224,335	100.0	-357,615

※性質別経費の状況については、決算統計資料による。

6. 令和元年度一般会計歳入歳出町民1人当りの割合状況

(1) 歳入

区分	項目	金額 (千円)	構成比 (%)	町民1人当り (円)
町	個人	135,757	3.4	34,676
	法人	26,805	0.7	6,847
	計	162,562	4.1	41,523
	純固定資産税	295,986	7.5	75,603
	納交付金	3,342	0.1	854
	計	299,328	7.6	76,457
	軽自動車税	9,058	0.2	2,314
	環境性能割	303	0.0	77
	計	9,361	0.2	2,391
	町たばこ税	33,510	0.8	8,559
税	入湯税	8,774	0.2	2,241
	計	513,535	13.0	131,171
	地方譲与税	28,122	0.7	7,183
	利子割交付金	258	0.0	66
	配当割交付金	843	0.0	215
	株式等譲渡所得割交付金	548	0.0	140
	地方消費税交付金	82,007	2.1	20,947
	自動車取得税交付金	2,981	0.1	761
	地方特例交付金	7,277	0.2	1,859
	地方交付税	1,822,349	46.1	465,479
外	分担金及び負担金	0	0.0	0
	使用料及び手数料	74,404	1.9	19,005
	国庫支出金	244,619	6.2	62,483
	道支支出金	189,598	4.8	48,429
	財産収入	25,468	0.6	6,505
	寄附金	9,026	0.2	2,305
	繰入金	378,547	9.6	96,691
	繰越金	65,433	1.6	16,713
	諸収入	67,031	1.7	17,122
	町債	443,673	11.2	113,326
収入	環境性能割交付金	860	0.0	220
	計	3,443,044	87.0	879,449
	総計	3,956,579	100.0	1,010,620

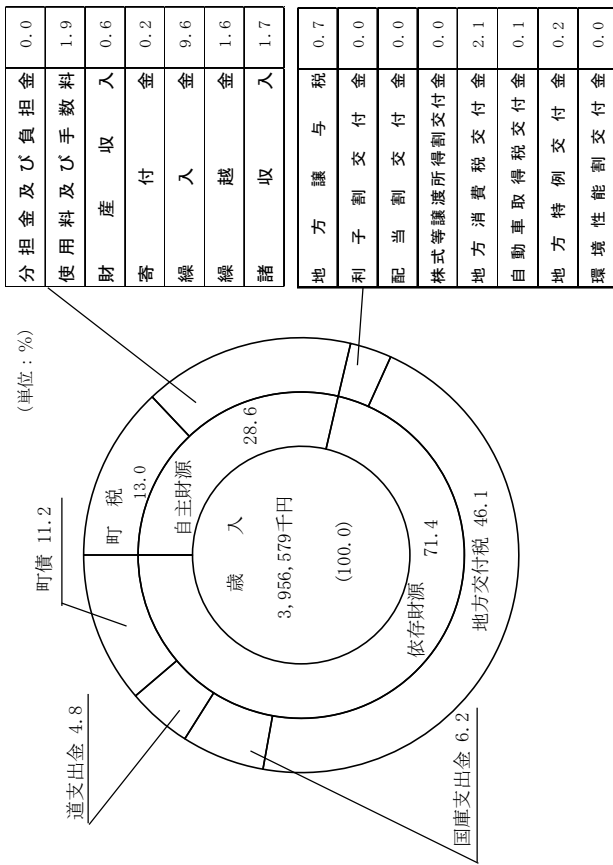
令和2年3月末住民基本台帳  
登録人口 3,915人

町民1人当り	
歳入	1,010,620円
歳出	987,668円
差引	22,952円

(2) 歳出

項目	金額 (千円)	構成比 (%)	町民1人当り (円)
議会費	51,533	1.3	13,163
総務費	564,543	14.6	144,200
民生費	459,694	11.9	117,419
衛生費	338,521	8.8	86,468
労働費	91	0.0	23
農林水産業費	164,678	4.3	42,063
商工費	82,216	2.1	21,000
土木費	406,407	10.5	103,808
消防費	227,780	5.9	58,181
教育費	230,429	5.9	58,858
公債費	605,743	15.7	154,724
諸支出金	202,611	5.2	51,752
職員給与費	532,474	13.8	136,009
予備費	0	0.0	0
計	3,866,720	100.0	987,668

7. 令和元年度一般会計歳入歳出構成割合図表



8. 地方交付税の最近5カ年の状況

(単位：千円)

年度	普通交付税	特別交付税	対前年度比 (%)	計	対前年度比 (%)
27	1,792,174	209,764(2)	5.5	2,001,938	4.1
28	1,740,243	195,268(0)	-2.9	1,935,511	-3.3
29	1,598,678	194,369(0)	-8.1	1,793,047	-7.4
30	1,644,121	192,795(0)	2.8	1,836,916	2.4
元	1,647,902	174,447(0)	0.2	1,822,349	-0.8

※ ( ) は、うち繰戻復興特別交付税

9. 町税の最近5カ年の状況

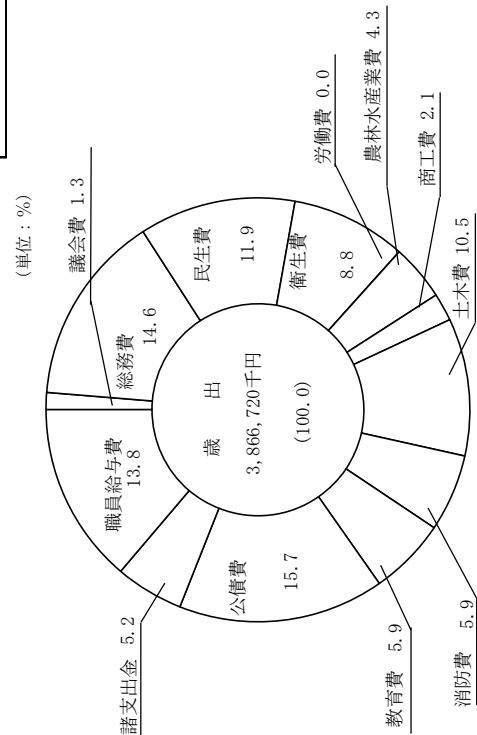
(単位：千円)

年度	現年	収納率 (%)	対前年度比 (%)	滞納	収納率 (%)	対前年度比 (%)	計	収納率 (%)	対前年度比 (%)
27	383,772	98.1	-4.9	5,378	11.6	-38.4	389,150	89.0	-5.6
28	393,632	97.7	2.6	5,196	11.8	-3.4	398,828	89.2	2.5
29	538,426	98.6	36.8	5,527	12.5	6.4	543,953	92.1	36.4
30	529,936	98.4	-1.6	4,737	11.1	-14.3	534,673	92.0	-1.7
元	508,888	98.7	-4.0	4,647	10.9	-1.9	513,535	92.0	-4.0

10. 令和元年度北海道市町村備荒資金組合積立金の状況

(単位：千円)

前年度	年度末	残高	決算年度中	増減	高	現在	高
普通納付金	112,397		1,124		113,521		
超過納付金	151,449		496		151,945		



1.1. 一般会計事業実施状況

(単位：千円)

区分	総事業費	内訳				財源				国庫補助率	国庫補助額	事業内容	
		事業費	事務費	内訳		国庫支出金	道支出金	地方債	特定 の財源 その他				一般財源
				人件費	その他								
1. 普通建設事業	531,157	531,057	100	100	75,208	35,637	303,500	43,104	73,708				
(7)補助事業	211,607	211,536	71	71	75,208		135,800		599				
桶狭長寿命化事業	25,139	25,139			15,420		9,700		19		6.38/10	館崎2号橋補修工事、穂内橋外橋梁補修調査設計	
町道公営住宅線歩道拡幅事業	31,460	31,460			10,381		21,000		79		6.38/10	歩道拡幅 L=190m W=3.50m	
町営住宅建替事業	155,008	154,937	71	71	49,407		105,100		501		45/100 1/2	三岳地区改良住宅の建替事業(丸山団地建設事業) 令和元年度棟1棟4戸の建設 建設工事、工事監理、実施設計	
(イ)単独事業	301,407	301,378	29	29		35,637	149,700	43,104	72,966				
議場等音響設備更新事業	3,218	3,218							3,218			議場等音響設備更新に係る備荒資金組今年賦金 (事業費：12,852千円) ※平成28年度整備済み [5年償還]	
議会中継システム更新事業	1,107	1,107							1,107			議会中継システム更新に係る備荒資金組今年賦金 (事業費：8,737千円) ※平成27年度整備済み [5年償還] 4,417千円 ※令和元年度整備済み [5年償還] 4,320千円	
防犯LED化照明導入促進事業	16,605	16,605							16,605			防犯LED化照明導入に係る備荒資金組今年賦金 (H29 整備分事業費：33,997千円、H30整備分事業費：32,376 千円)	
役場庁舎浄化槽フロー取替工事費	2,332	2,332						2,332				浄化槽フロー取替工事 2台	
定住促進住宅整備事業	7,146	7,146						7,145	1			定住促進住宅建設用地購入 A=1,024㎡ 定住促進住宅建設用地造成工事	
町有地測量調査事業	216	216							216			町有地測量調査	
町有地整備事業	3,707	3,707							3,707			館古地区土留整備工事 L型擁壁 L=20m H=1.4m	
産学官連携産業活性化事業	2,296	2,296					2,000		296			公立はこだて未来大学への委託研究費及び小学生等対 象としたプログラミング教室の開催	

(単位：千円)

区 分	総事業費	内 訳			財 源			国庫補助率	国庫本補助	事業内容		
		事業費	事務費	うち 人件費	国庫支出金	道 支 出 金	地 方 債				特 定 の 財 源	一 般 財 源
情報系サーバー・業務用パソコン更新事業	4,103	4,103						4,103		情報系サーバー等更新に係る備荒資金組合年賦金(事業費：16,438千円) ※平成27年度整備済み [5年償還]		
住民記録等電算システム更新事業	16,075	16,075						16,075		住民記録等電算システムのサーバ機器等更新		
戸籍総合システム及び電子計算機器更新に係る備荒資金	4,460	4,460						4,460		戸籍総合システム及び電子計算機器更新に係る備荒資金 組合年賦金 (事業費：17,825千円) ※平成30年度整備済み [5年償還]		
各生活館改修事業	25,599	25,599				25,500		99		日向生活館改修工事(屋根葺き工事外) 塩釜生活館解体工事 A=216,27㎡		
車輛購入事業	10,090	10,090				9,500		590		マイクロバス1台購入(24人乗)		
吉岡温泉改修事業	3,132	3,132								真空式ヒーター(2号機)更新工事		
民有林振興事業	695	695						180	515	造林1,40ha、下刈4,37ha、保育間伐1,56ha、 枝打ち1,28ha、搬出間伐6,24ha		
町有林造成事業	15,767	15,738	29					8,569	1,798	搬出間伐18,98ha、保育間伐6,37ha、 森林作業道300m		
林内作業道整備事業	19,458	19,458						19,458		測量設計及び整備工事 L=640m		
コンブ養殖係留ブロック設置工事費	13,046	13,046						5,930	16	植込地区 養殖係留施設整備 10セット、 8tブロック 20基、6tブロック 10基、係留施設一式		
アフリカ養殖加工施設防塵舗装工事費	6,458	6,458							6,458	アフリカ養殖加工施設防塵舗装工事 A=420.2㎡		
町道月崎1号線整備事業	7,992	7,992							92	町道月崎1号線 L=157m、W=4.5m		
町道吉岡宮の下線整備事業	26,136	26,136							36	町道吉岡宮の下線 L=324m、W=5.2m		
植込地区入道橋補修工事費	783	783							783	鉄製入道橋1カ所		



(単位：千円)

区 分	総事業費	内 訳			財 源			国庫補助率	国庫基本補助額	事業内容		
		事業費	事務費	その他	国庫支出金	道支出金	地方債				特定財源	一般財源
町道みどり町線整備事業	4,135	4,135						4,135		道路用地購入 A=207㎡		
丸山団地道路整備事業	42,845	42,845				42,800		45		丸山団地道路 L=149m、W=5.0m		
町営住宅整備事業	10,758	10,758					10,758			町営住宅浄化槽補修工事(三岳・丸山・美山団地の浄化槽プログラム類改修)		
美山団地屋根改修事業	12,489	12,489					12,489			屋根改修3棟(61年度棟、元年度棟)		
防災マップ作成事業	3,080	3,080				1,500	790			防災マップ作成 A4冊子2,500部、A1版100部 ワークシヨップ、2回(福島地区・吉岡地区)		
教育用コンピュータ整備事業	11,462	11,462					11,462			教育用コンピュータ等更新に係る備荒資金組成年賦金(事業費:45,789千円) ※平成28年度整備済み(5年償還)21,489千円 ※平成30年度整備済み(5年償還)24,300千円		
教員住宅整備事業	23,436	23,436				23,400	36			教員住宅(平成3年建築棟 1棟4戸)の浴室等改修に係る工事費		
給食配送車購入事業	1,447	1,447					1,447			給食配送車購入に係る備荒資金組成年賦金(事業費:5,792千円) ※平成28年度整備(5年償還)(H28-R元償還額:4,347千円)		
水道メーター器改良事業	1,334	1,334					1,334			自己有メーター器改良工事 13mm20台、20mm3台、40mm1台、50mm5台 計29台		
(ウ)道営事業負担金	18,143	18,143				18,000	143					
広域基幹林道島前線改良事業	17,363	17,363				17,300	63			島前線改良 路盤工、法面工(6箇所)		
水産物供給基盤機能保全事業	780	780				700	80			吉岡漁港 -3.0m岸壁改良 実施設計・公有水面埋立調査		

1.2. 令和元年度国民健康保険特別会計決算説明書

被保険者数	令和元年度	1,219	人
(平均)	平成30年度	1,251	人
世帯数	令和元年度	771	世帯
(平均)	平成30年度	785	世帯

(1) 歳入

(単位：千円)

区分	令和元年度				平成30年度				増減						
	予算額	調定額	収入済額	不納欠損額	未収入額	予算額と決算額との比較	決算額構成比率① (%)	被保険者1人当り② (円)	決算額	決算額構成比率④ (%)	被保険者1人当り⑤ (円)	1世帯当り⑥ (円)	(①-②) (%)	(②-⑤) (円)	(③-⑥) (円)
1 国民健康保険税	103,191	118,153	95,024	507	22,622	8,167	12.0	77,952	107,186	12.8	85,680	136,543	-0.8	-7,728	-13,295
2 使用料及び手数料	10	39	1	3	35	9	0.0	1	3	0.0	2	4	0.0	-1	-3
一 国庫支出金	—	—	—	—	—	—	—	—	—	—	—	—	—	—	—
一 療養給付費交付金	—	—	—	—	—	—	—	—	—	—	—	—	—	—	—
一 前期高齢者交付金	—	—	—	—	—	—	—	—	—	—	—	—	—	—	—
3 道支支出金	598,631	603,145	603,145	0	0	-4,514	76.5	494,787	576,686	68.7	460,980	734,632	7.8	33,807	47,657
一 共同事業交付金	—	—	—	—	—	—	—	—	—	—	—	—	—	—	—
4 繰入金	59,714	59,714	59,714	0	0	0	7.6	48,986	59,312	7.1	47,412	75,557	0.5	1,574	1,893
5 繰越金	30,800	30,801	30,801	0	0	-1	3.9	25,267	96,076	11.4	76,799	122,390	-7.5	-51,532	-82,441
6 諸収入	219	125	125	0	0	94	0.0	103	148	0.0	118	189	0.0	-15	-27
7 財産収入	68	69	69	0	0	-1	0.0	57	48	0.0	38	61	0.0	19	28
計	792,633	812,046	788,879	510	22,657	3,754	100.0	647,153	839,459	100.0	671,029	1,069,376	0.0	-23,876	-46,188

(2) 歳出

(単位：千円)

区分	令和元年度				平成30年度				増減					
	予算額	支出済額	翌年度繰越額	不用額	決算額構成比率① (%)	被保険者1人当り② (円)	決算額	決算額構成比率④ (%)	被保険者1人当り⑤ (円)	1世帯当り⑥ (円)	(①-②) (%)	(②-⑤) (円)	(③-⑥) (円)	
1 総務費	6,565	5,878	0	687	0.8	4,822	5,338	0.7	4,267	6,800	0.1	555	824	
2 保険給付費	601,039	588,408	0	12,631	75.8	482,697	533,813	66.0	426,709	680,017	9.8	55,988	83,158	
一 後期高齢者支援金等	—	—	—	—	—	—	—	—	—	—	—	—	—	
一 前期高齢者納付金等	—	—	—	—	—	—	—	—	—	—	—	—	—	
一 老人保健拠出金	—	—	—	—	—	—	—	—	—	—	—	—	—	
一 介護納付金	—	—	—	—	—	—	—	—	—	—	—	—	—	
3 国民健康保険事業納付金	147,738	147,738	0	0	19.0	121,196	142,495	17.6	113,905	181,522	1.4	7,291	10,097	
4 共同事業拠出金	13	0	0	13	0.0	0	1	0.0	1	1	0.0	-1	-1	
5 保健事業費	3,429	2,924	0	505	0.4	2,399	2,840	0.4	2,270	3,618	0.0	129	174	
6 諸支出金	854	698	0	156	0.1	573	57,513	7.1	45,974	73,265	-7.0	-45,401	-72,360	
7 前年度繰上充入金	—	—	—	—	—	—	—	—	—	—	—	—	—	—
8 基金積立金	30,295	30,295	0	0	3.9	24,852	66,658	8.2	53,284	84,915	-4.3	-28,432	-45,622	
9 予備費	2,700	0	0	2,700	0.0	0	0	0.0	0	0	0.0	0	0	
計	792,633	775,941	0	16,692	100.0	636,539	808,658	100.0	646,410	1,030,138	0.0	-9,871	-23,730	

(3) 保険給付費の内訳

(単位：千円)

区分	支出額	月平均件数	月平均保険者負担額	備考
療養給付費	499,801	1,917	41,650	
療養費	990	10	83	
審査支払手数料	1,123	1,917	94	
過年度支出金	0	0	0	
高額療養費	84,033	65	7,003	
移送費	0	0	0	
助産給付費	2,101	1	175	
葬祭給付費	360	0	30	
計	588,408	—	49,035	

### 1.3. 令和元年度介護保険特別会計（保険事業勘定）決算説明書

被保険者数 (年度末)	1号	元年度	1,921人
世帯数 (年度末)	1号	30年度	1,935人
		元年度	1,386世帯
		30年度	1,377世帯

#### (1) 歳入

区分	令和元年度				平成30年度				増減							
	予算額	調定額	収入済額	不納欠損額	未収入額	予算額と決算額との比較	決算額構成比①(%)	被保険者1人当り②(円)	1世帯当り③(円)	決算額	決算額構成比④(%)	被保険者1人当り⑤(円)	1世帯当り⑥(円)	(①-④)	(②-⑤)	(③-⑥)
1 保険料	104,416	102,597	100,164	387	2,046	4,252	18.1	52,142	72,268	106,844	19.2	55,217	77,592	-1.1	-3,075	-5,324
2 使用料及び手数料	2	1	0	0	1	2	0.0	0	0	0	0.0	0	0	0.0	0	0
3 国庫支出金	137,108	147,661	147,661	0	0	-10,553	26.8	76,867	106,538	141,196	25.4	72,970	102,539	1.4	3,897	3,999
4 支払基金交付金	132,881	131,273	131,273	0	0	1,608	23.8	68,336	94,714	124,456	22.3	64,318	90,382	1.5	4,018	4,332
5 道支出金	76,062	74,797	74,797	0	0	1,265	13.5	38,936	53,966	71,940	12.9	37,178	52,244	0.6	1,758	1,722
6 財産収入	34	34	34	0	0	0	0.0	18	25	41	0.0	21	30	0.0	-3	-5
7 繰入金	74,651	74,021	74,021	0	0	630	13.4	38,533	53,406	63,886	11.5	33,016	46,395	1.9	5,517	7,011
8 繰越金	23,586	23,587	23,587	0	0	-1	4.3	12,279	17,018	48,177	8.6	24,898	34,987	-4.3	-12,619	-17,969
9 諸収入	612	651	651	0	0	-39	0.1	339	470	625	0.1	323	454	0.0	16	16
計	549,352	554,622	552,188	387	2,047	-2,836	100.0	287,450	398,405	557,165	100.0	287,941	404,623	0.0	-491	-6,218

(単位：千円)

#### (2) 歳出

要介護（支援）認定者数 (年度末)	令和元年度	300人
	平成30年度	302人

区分	令和元年度				平成30年度				増減				
	予算額	支出済額	翌年度繰越額	不用額	決算額構成比①(%)	認定者1人当り②(円)	決算額構成比③(%)	1人当り④(円)	決算額	決算額構成比⑤(%)	1人当り⑥(円)	(①-④)	(②-⑤)
1 総務費	8,008	6,993	0	1,015	1.3	23,310	7,972	1.5	26,397	-0.2	-3,087	-3,087	-3,087
2 保険給付費	470,006	461,209	0	8,797	86.0	1,537,363	433,835	81.3	1,436,540	4.7	100,823	100,823	100,823
3 地域支援事業費	45,471	42,869	0	2,602	8.0	142,897	41,241	7.7	136,560	0.3	6,337	6,337	6,337
4 基金積立金	12,579	12,579	0	0	2.3	41,950	19,290	3.6	63,874	-1.3	-21,944	-21,944	-21,944
5 予備費	100	0	0	100	0.0	0	0	0.0	0	0.0	0	0	0
6 諸支出金	13,188	12,944	0	244	2.4	43,147	31,241	5.9	103,447	-3.5	-60,300	-60,300	-60,300
計	549,352	536,594	0	12,758	100.0	1,788,647	533,579	100.0	1,766,818	0.0	21,829	21,829	21,829

(単位：千円)

14. 令和元年度介護保険特別会計  
(サービス事業勘定) 決算説明書

(1) 歳入

(単位：千円)

項 目	令 和 元 年 度				予算額と 決算額と の比較
	予算額	調定額	収入済額	未収額	
1 サービス収入	2,085	1,387	1,387	0	698
2 繰越金	1	0	0	0	1
計	2,086	1,387	1,387	0	699

(2) 歳出

(単位：千円)

項 目	令 和 元 年 度				決算額 構成比率 (%)
	予算額	支出済額	翌年度 繰越額	不用額	
1 サービス事業費	81	12	0	69	0.8
2 諸支出金	2,005	1,375	0	630	99.2
計	2,086	1,387	0	699	100.0

(3) 保険給付費の内訳

(単位：千円)

区 分	支出額	月平均支出額	支出割合(%)	備 考
(現物 保給 連付 支払) 分				
居宅サービス	212,044	17,670	46.0	
施設サービス	233,202	19,434	50.5	
高額介護サービス	1,452	121	0.3	
審査支払手数料	376	31	0.1	
小 計	447,074	37,256	96.9	
居宅サービス	3,463	289	0.8	
高額介護サービス	10,672	889	2.3	うち高額合算 1,046
小 計	14,135	1,178	3.1	
居宅サービス	215,507	17,959	46.8	
施設サービス	233,202	19,434	50.5	
高額介護サービス	12,124	1,010	2.6	
審査支払手数料	376	31	0.1	
合 計	461,209	38,434	100.0	

15. 令和元年度後期高齢者医療特別会計決算説明書

(1) 歳入

区分	令和元年度						平成30年度			令和元年度 平成30年度			
	予算額	調定額	収入済額	不納 欠損額	未収入額	予算額と 決算額との 比較	決算額構成 比率① (%)	被保険者 1人当り ② (円)	決算額	決算額構成 比率③ (%)	被保険者 1人当り ④ (円)	増 (①-③) (%)	減 (②-④) (円)
1 後期高齢者医療保険料	36,748	34,846	34,261	13	572	2,487	51.7	34,677	34,703	50.6	34,156	1.1	521
2 使用料及び手数料	1	0	0	0	0	1	0.0	0	0	0.0	0	0.0	0
3 繰入金	31,261	31,055	31,055	0	0	206	46.8	31,432	32,836	47.9	32,319	-1.1	-887
4 繰越金	1,004	1,005	1,005	0	0	-1	1.5	1,017	92	0.1	91	1.4	926
5 諸収入	4	0	0	0	0	4	0.0	0	163	0.2	160	-0.2	-160
6 国庫支出金	—	—	—	—	—	—	—	—	847	1.2	834	皆減	皆減
計	69,018	66,906	66,321	13	572	2,697	100.0	67,126	68,641	100.0	67,560	0.0	-434

後期高齢者医療被保険者数 (年度末)	令和元年度 平成30年度
	988 人
	1,016 人

(単位：千円)

(2) 歳出

区分	令和元年度				平成30年度			増減	
	予算額	支出済額	不用額	決算額構成 比率① (%)	決算額	決算額構成 比率③ (%)	被保険者 1人当り ④ (円)	増 (①-③) (%)	減 (②-④) (円)
1 総務費	859	810	49	1.2	1,672	2.5	1,646	-1.3	-826
2 後期高齢者医療広域連合納付金	67,998	65,455	2,543	98.8	65,954	97.5	64,915	1.3	1,335
3 諸支出金	61	0	61	0.0	10	0.0	10	0.0	-10
4 予備費	100	0	100	0.0	0	0.0	0	0.0	0
計	69,018	66,265	2,753	100.0	67,636	100.0	66,571	0.0	499

(単位：千円)

16. 令和元年度浄化槽整備特別会計決算説明書

合併処理浄化槽処理人口	854 人
うち特定地域生活排水処理施設人口	322 人

(1) 歳入

区分	令和元年度				平成30年度		増減 (①-②) (千円)
	予算額	調定額	収入済額 ①	未収入額	予算額と 決算額と の比較	決算額構成 比率 (%)	
1 分担金及び負担金	1,539	1,540	1,540	0	-1	3.6	237
2 使用料及び手数料	3,216	3,216	3,216	0	0	7.6	283
3 国庫支出金	3,602	3,602	3,602	0	0	8.5	588
4 繰入金	19,172	18,716	18,716	0	456	44.2	2,453
5 町債	15,400	15,300	15,300	0	100	36.1	2,700
計	42,929	42,374	42,374	0	555	100.0	6,261

(2) 歳出

区分	令和元年度				平成30年度		増減 (①-②) (千円)
	予算額	支出済額 ①	不用額	決算額構成 比率 (%)	決算額 ②	決算額構成 比率 (%)	
1 浄化槽整備事業費	35,305	34,851	454	82.2	30,288	83.9	4,563
2 公債費	7,524	7,523	1	17.8	5,825	16.1	1,698
3 予備費	100	0	100	0.0	0	0.0	0
計	42,929	42,374	555	100.0	36,113	100.0	6,261

17. 令和元年度国民健康保険診療所特別会計決算説明書

区分	営業日数	町内		町外		計	1日平均患者数
		通院	訪問診療	通院	訪問診療		
令和元年度	283	3,831	245	4,076	494	1,326	5,402
平成30年度	226	2,652	50	2,702	329	939	3,641
比較増減	57	1,179	195	1,374	165	387	1,761

(1) 歳入

区分	令和元年度				平成30年度				増減			
	予算額	調定額	収入済額	不納欠損額	未収入額	予算額と決算額との比較	決算額構成比率① (%)	患者1人当り② (円)		決算額構成比率③ (%)	患者1人当り④ (円)	
1 診療事業収入	58,780	61,042	61,042	0	0	-2,262	69.4	11,300	37,506	10,301	51.9	999
2 繰入金	20,479	20,479	20,479	0	0	0	23.3	3,791	82,343	22,615	-15.1	-18,824
3 繰越金	6,441	6,442	6,442	0	0	-1	7.3	1,193	—	—	皆増	皆増
4 町債	—	—	—	—	—	—	—	—	94,500	25,954	皆減	皆減
計	85,700	87,963	87,963	0	0	-2,263	100.0	16,284	214,349	58,870	0.0	-42,586

(単位：千円)

(2) 歳出

区分	令和元年度				平成30年度				増減	
	予算額	支出済額	不用額	決算額構成比率① (%)	患者1人当り② (円)	決算額構成比率③ (%)	患者1人当り④ (円)	決算額構成比率⑤ (%)		患者1人当り⑥ (円)
1 総務費	37,705	35,798	1,907	43.0	6,627	37,540	18.1	10,310	24.9	-3,683
2 診療事業費	47,655	47,406	249	57.0	8,775	170,367	81.9	46,791	-24.9	-38,016
3 諸支出金	10	0	10	0.0	0	0	0.0	0	0.0	0
4 公債費	30	16	14	0.0	3	—	—	—	皆増	皆増
5 予備費	300	0	300	0.0	0	0	0.0	0	0.0	0
計	85,700	83,220	2,480	100.0	15,405	207,907	100.0	57,101	0.0	-41,696

(単位：千円)



# 18. 令和元年度水道事業会計決算説明書

収益的収入及び支出

(単位:千円)

科	収入		支出		金額
	目	金額	科	目	
給水収入	益	95,725	人件費		13,894
受託工事収入	益	1,391	受託工事費		1,323
その他の営業収入	益	63	保守管理等一般費用		22,158
預金利息		322	企業債利息		727
負担金及び手数料外		535	減価償却費		44,937
長期前受金戻入		13,966	資産減耗費		1,258
消費税	税	0			
雑収入	益	42			
計		112,044	計		84,297

(収支差引) (調整額)

27,747千円 - 3,556千円 = 24,191千円 (純利益)

利益剰余金

平成30年度繰越利益剰余金	313,517千円
平成30年度繰越利益剰余金処分額	11,428千円
平成30年度処分額	0千円
令和元年度当年度純利益	24,191千円
計	349,136千円

令和元年度繰越利益剰余金	349,136千円
内訳	
減債・建設改良積立金	314,945千円
利益積立金	10,000千円
当年度未処分利益剰余金	24,191千円

正味運転資本  
流動資産  
流動負債(企業債以外)

計	523,994千円
---	-----------

資本的収入及び支出

(単位:千円)

科	収入		支出		金額
	目	金額	科	目	
企業負担金		28,600	配水管等整備		18,590
工事補償金		0	メーター改良等		4,318
工庫補助金		0	メーター購入費		158
国庫補助金		5,049	施設整備費		18,700
			固定資産購入費		2,931
			企業債償還金		5,812
計		33,649	計		50,509

(収支差引)

16,860千円 (不足額)

補てん財源

減債・建設改良積立金	0千円
利益積立金	0千円
当年度消費税資本的収支調整額	3,556千円
当年度消費税勘定留保資金	13,304千円
当年度分損益勘定留保資金	0千円
計	16,860千円

補てん財源未使用額

減債・建設改良積立金	314,945千円
利益積立金	10,000千円
当年度分損益勘定留保資金	82,509千円
当年度分損益勘定留保資金	32,229千円
内訳	
減価償却費・資産減耗費	46,195千円
長期前受金戻入相当額	△ 13,966千円
計	439,683千円

補てん財源未使用額  
当年度純利益  
資本金組入累計分  
(長期前受金戻入分)

計	523,994千円
---	-----------

令和元年度 福島町水道事業会計決算説明書

(収益的収入)

項目	金額	説明
営業収益	95,725,331	給水人口 3,763 人 (令和2年3月31日 現在) 給水戸数 1,956 戸 (令和2年3月31日 現在) 給水量 308,007 m <sup>3</sup> (配水量 420,217 m <sup>3</sup> ) 有収率 73.30 %
	1,391,054	受託工事収益 29 台 (三岳改良住宅54号棟ほか)
	62,800	給水工事等検査手数料ほか 62,800 円 新設12件×@ 4,400=52,800円 改造 0件×@ 2,600= 0円 指定 1件×@10,000=10,000円
営業外収益	321,861	受取利息及び配当金 普通預金利息 1,455 円 大口定期預金利息 320,406 円
	534,739	他会計負担金 水道使用料負担金 149,739 円 (新緑公園散水施設等) 消火栓維持管理負担金 385,000 円 (70基 × 5,500円)
	13,965,807	長期前受金戻入
	0	消費税 消費税及び地方消費税還付金
	42,347	雑収益 不用メーター器売却代金等 40,920 円 (不用メーター器売却台数 207台) 公務災害補償基金負担金確定還付金 1,427 円
計	112,043,939	うち仮消費税 7,847,806 円

(収益的支出)

項目	金額	説明
営業費用	8,595,944	委託料 4,262,518円 (一次ろ過池等清掃 2,273,730円、浄水場等除草委託料 764,526円、電気計装設備保守点検 913,000円、外) 手数料 1,955,260円 (水質検査手数料)、修繕費 1,912,154円 (岩部浄水場電気設備修繕外)、外
	18,058,662	配水及び給水費 人件費 13,893,691円 (職員2名分、給料 6,391,500円、手当等 3,984,589円、法定福利費 3,517,602円)、通信運搬費 813,547円 (電話料)、修繕費 861,762円 (漏水修繕等)、動力費 858,896円 (電気料)、材料費 307,054円 (補修資材代)、賞与引当金繰入額 1,052,000円、外
	1,322,676	受託工事費 メーター器購入費 29台 1,020,276円、工事請負費 302,400円 (三岳改良住宅外)
	6,726,283	総係費 備消耗品費 304,763円 (事務用品外)、通信運搬費 394,773円 (電話料、郵便料)、委託料 5,253,776円 (検針 1,349,953円、集金 1,413,807円、電算保守管理 586,542円 口座振替 494,974円、システム更新 1,138,500円外)、外
	44,936,692	減価償却費 有形固定資産減価償却
	1,258,069	資産減耗費 量水器、配水給水設備除却外
営業外費用	727,230	支払利息 企業債利息
	0	雑支出
	2,671,400	消費税 消費税及び地方消費税
計	84,296,956	うち仮払消費税 1,620,211円

(収益的収入 112,043,939 円 - 収益的支出 84,296,956 円 = 27,746,983 円) - 当年度消費税資本の収支調整額 3,555,828円 = 24,191,155円 (純利益)





《 令和元年度補てん財源計算書 》

円

1. 平成30年度未使用補てん財源	409,331,357								
<table border="0" style="margin-left: 20px;"> <tr> <td>〔 減 債 積 立 金</td> <td>102,423,358</td> </tr> <tr> <td>利 益 積 立 金</td> <td>10,000,000</td> </tr> <tr> <td>建設改良積立金</td> <td>201,094,136</td> </tr> <tr> <td>通年度分損益勘定留保資金</td> <td>95,813,863</td> </tr> </table>	〔 減 債 積 立 金	102,423,358	利 益 積 立 金	10,000,000	建設改良積立金	201,094,136	通年度分損益勘定留保資金	95,813,863	
〔 減 債 積 立 金	102,423,358								
利 益 積 立 金	10,000,000								
建設改良積立金	201,094,136								
通年度分損益勘定留保資金	95,813,863								
2. 令和元年度減価償却費 (当年度分損益勘定留保資金)	44,936,692								
3. 令和元年度資産減耗費 (当年度分損益勘定留保資金)	1,258,069								
4. 長期前受金戻入相当額	△ 13,965,807								
5. 減 債 積 立 金	5,811,867								
6. 建設改良積立金	5,615,713								
7. 消費税資本的収支調整額	3,555,828								
補てん可能額 (1 + 2 + 3 + 4 + 5 + 6 + 7)	<u>456,543,719</u> ｲ								
令和元年度資本的収支不足額 (補てん財源内訳)	16,860,295								
8. 過年度分損益勘定留保資金	13,304,467								
9. 当年度分損益勘定留保資金	0								
10. 消費税資本的収支調整額	3,555,828								
本年度補てん財源充当額 (8 + 9 + 10)	<u>16,860,295</u> ｵ								
令和元年度未使用補てん財源 (ｲ - ｵ)	<u>439,683,424</u>								

《 令和元年度消費税額計算書 》

円

◎ 課税標準に対する消費税額	6,153,684
税率6.3%適用	54,156,000円 × 6.3% = 3,411,828円
税率7.8%適用	35,152,000円 × 7.8% = 2,741,856円
◎ 調整前の控除対象税額	4,401,986
課税仕入額 (税込)	
税率6.3%適用	11,796,531円 × 6.3/108 = 688,131円
税率7.8%適用	52,374,882円 × 7.8/110 = 3,713,855円
◎ 貸倒に係る税額控除 (不納欠損分の消費税額)	0
◎ 特定収入に係る課税仕入税額 (調整税額)	358,020
税率7.8%適用	5,049,000円 × 7.8/110 = 358,020円
◎ 調整後の控除対象税額	3,355,835
税率7.8%適用	3,713,855円 - 358,020円 = 3,355,835円
◎ 消費税額	2,109,700
税率6.3%適用	3,411,828円 - (688,131円 + 0円) = 2,723,600円
税率7.8%適用	2,741,856円 - (3,355,835円 + 0円) = -613,900円
◎ 地方消費税額	561,700
消費税額	(100円未満切り捨て)
税率6.3%適用	2,723,600円 × 17/63 = 734,800円
税率7.8%適用	-613,900円 × 22/78 = -173,100円
◎ 納付税額	2,671,400
控除後の消費税	地方消費税 (100円未満切り捨て)
税率6.3%適用	2,723,600円 + 734,800円 = 3,458,400円
税率7.8%適用	-613,900円 + -173,100円 = -787,000円
◎ 課税標準額	(千円未満切り捨て)
給水収益	受託工事収益 雑収益
税率6.3%適用	52,868,721円 + 1,288,018円 + 0円 = 54,156,739円
給水収益	受託工事収益 雑収益
税率7.8%適用	35,115,560円 + 0円 + 37,200円 = 35,152,760円
	と 54,156,000円
	と 35,152,760円
	と 35,152,000円