

令和2年度  
福島町歳入歳出決算書付表  
(決算説明書)

福島町



## 目 次

1	会 計 別 決 算 総 括 表 .....	1
2	決 算 総 括 図 表 .....	1
3	款 別 決 算 比 較 表 .....	2
4	一 般 会 計 歳 入 財 源 別 内 訳 .....	8
5	一 般 会 計 性 質 別 経 費 の 状 況 .....	8
6	一 般 会 計 歳 入 歳 出 町 民 1 人 当 り の 割 合 状 況 .....	9
7	一 般 会 計 歳 入 歳 出 構 成 割 合 図 表 .....	10
8	地 方 交 付 税 の 最 近 5 カ 年 の 状 況 .....	10
9	町 税 の 最 近 5 カ 年 の 状 況 .....	10
10	北 海 道 市 町 村 備 荒 資 金 組 合 積 立 金 の 状 況 .....	10
11	一 般 会 計 事 業 実 施 状 況 .....	11
12	国 民 健 康 保 険 特 別 会 計 決 算 説 明 書 .....	15
13	介 護 保 険 特 別 会 計 ( 保 険 事 業 勘 定 ) 決 算 説 明 書 .....	17
14	介 護 保 険 特 別 会 計 ( サ ー ビ ス 事 業 勘 定 ) 決 算 説 明 書 .....	18
15	後 期 高 齢 者 医 療 特 別 会 計 決 算 説 明 書 .....	19
16	浄 化 槽 整 備 特 別 会 計 決 算 説 明 書 .....	20
17	国 民 健 康 保 険 診 療 所 特 別 会 計 決 算 説 明 書 .....	21
18	水 道 事 業 会 計 決 算 説 明 書 .....	22

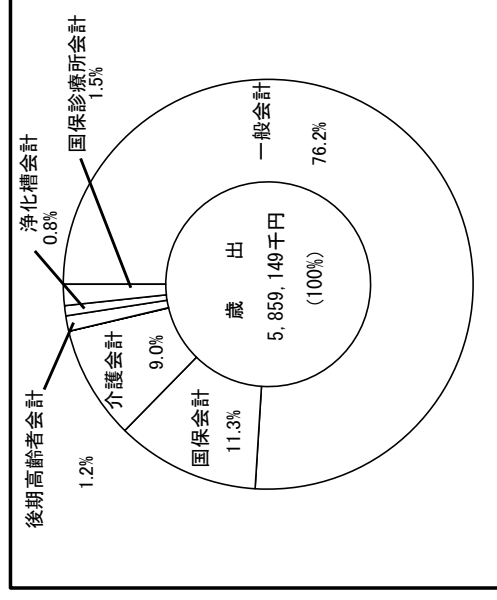
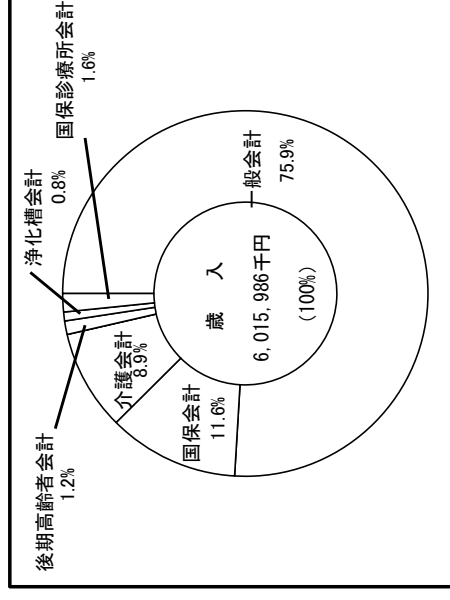


1. 令和2年度会計別決算総括表

会計別	区分	予算額	決算額	予算対決算比較	執行率(%)
一般会計	歳入	4,730,041	4,568,170	161,871	96.6
	歳出	4,730,041	4,461,223	268,818	94.3
	差引	0	106,947	—	—
国民健康保険会計	歳入	789,756	696,211	93,545	88.2
	歳出	789,756	664,774	124,982	84.2
	差引	0	31,437	—	—
介護保険会計 (保険事業勘定)	歳入	543,796	534,556	9,240	98.3
	歳出	543,796	525,281	18,515	96.6
	差引	0	9,275	—	—
介護保険会計 (サービス事業勘定)	歳入	2,093	1,100	993	52.5
	歳出	2,093	1,100	993	52.5
	差引	0	0	—	—
後期高齢者医療特別会計	歳入	71,068	70,701	367	99.5
	歳出	71,068	70,578	490	99.3
	差引	0	123	—	—
浄化槽整備特別会計	歳入	48,561	47,509	1,052	97.8
	歳出	48,561	47,509	1,052	97.8
	差引	0	0	—	—
国民健康保険診療所特別会計	歳入	92,508	97,740	-5,232	105.7
	歳出	92,508	88,685	3,823	95.9
	差引	0	9,055	—	—
総計	歳入	6,277,823	6,015,987	261,836	95.8
	歳出	6,277,823	5,859,150	418,673	93.3
	差引	0	156,837	—	—

(単位：千円)

2. 決算総括図表



### 3. 令和2年度款別決算比較表（一般会計）

#### (1) 歳入

(単位：千円)

区分	令和2年度										令和元年度										収入済額の 前年比増減 (B-D)
	予算額	A 調定額	B 収入済額	不 納 欠損額	未収入額	予算額と 決算額の 比	取納率 B/A(%)	収入構成 割合(%)	予算額	C 調定額	D 収入済額	不 納 欠損額	未収入額	予算額と 決算額の 比	取納率 D/C(%)	収入構成 割合(%)					
																	予算額	C 調定額	D 収入済額	予算額と 決算額の 比	
1 町 税	511,434	597,740	555,179	3,059	39,502	-43,745	92.9	12.2	500,013	558,215	513,535	3,176	41,504	-13,522	92.0	13.0	41,644				
2 地方譲与税	26,438	30,138	30,138		0	-3,700	100.0	0.7	27,915	28,122	28,122		0	-207	100.0	0.7	2,016				
3 利子割交付金	300	301	301		0	-1	100.0	0.0	300	258	258		0	42	100.0	0.0	43				
4 配当割交付金	500	728	728		0	-228	100.0	0.0	500	843	843		0	-343	100.0	0.0	-115				
5 株式会社等譲渡所得割交付金	300	884	884		0	-584	100.0	0.0	300	548	548		0	-248	100.0	0.0	336				
6 法人事業税交付金	1,300	1,860	1,860		0	-560	100.0	0.0									1,860				
7 地方消費税交付金	95,000	100,487	100,487		0	-5,487	100.0	2.2	82,007	82,007	82,007		0	0	100.0	2.1	18,480				
8 環境性能割交付金	1,000	1,864	1,864		0	-864	100.0	0.0	500	860	860		0	-360	100.0	0.0	1,004				
9 地方特例交付金	1,542	1,542	1,542		0	0	100.0	0.0	7,550	7,277	7,277		0	273	100.0	0.2	-5,735				
10 地方交付税	1,938,226	1,938,226	1,938,226		0	0	100.0	42.4	1,822,349	1,822,349	1,822,349		0	0	100.0	46.1	115,877				
11 分担金及び負担金	2	0	0		0	2	0.0	0.0	2	0	0		0	2	0.0	0.0	0				
12 使用料及び手数料	65,386	66,921	65,143	3	1,775	243	97.3	1.4	73,561	76,190	74,404	4	1,782	-843	97.7	1.9	-9,261				
13 国庫支出金	1,013,468	931,464	931,464		0	82,004	100.0	20.4	242,389	244,619	244,619		0	-2,230	100.0	6.2	686,845				
14 道支出金	153,057	148,649	148,649		0	4,408	100.0	3.3	192,729	189,598	189,598		0	3,131	100.0	4.8	-40,949				
15 財産収入	16,922	18,170	17,811		359	-889	98.0	0.4	24,703	25,809	25,468		341	-765	98.7	0.6	-7,657				
16 寄付金	50,100	43,484	43,484		0	6,616	100.0	1.0	11,255	9,026	9,026		0	2,229	100.0	0.2	34,458				
17 繰入金	159,773	116,072	116,072		0	43,701	100.0	2.5	420,666	378,547	378,547		0	42,119	100.0	9.6	-262,475				
18 繰越金	89,859	89,860	89,860		0	-1	100.0	2.0	65,433	65,433	65,433		0	0	100.0	1.6	24,427				
19 諸収入	109,612	107,841	107,841		0	1,771	100.0	2.4	69,278	67,139	67,031		108	2,247	99.8	1.7	40,810				
20 町債	495,822	416,637	416,637		0	79,185	100.0	9.1	450,273	443,673	443,673		0	6,600	100.0	11.2	-27,036				
- 自動車取得税交付金									2,600	2,981	2,981		0	-381	100.0	0.1	-2,981				
計	4,730,041	4,612,868	4,568,170	3,062	41,636	161,871	99.0	100.0	3,994,323	4,003,494	3,956,579	3,180	43,735	37,744	98.8	100.0	611,591				

## (2) 歳出

(単位:千円)

区分	令和2年度						令和元年度						支出済額の 前年比 増減 (B-D)
	A 予算額	B 支出済額	翌年度 繰越額	不用額	予算執行率	支出構成	C 予算額	D 支出済額	翌年度 繰越額	不用額	予算執行率	支出構成	
					B/A(%)	割合(%)					D/C(%)	割合(%)	
1 議会費	50,635	49,564		1,071	97.9	1.1	52,645	51,533		1,112	97.9	1.3	-1,969
2 総務費	939,212	797,951	107,000	34,261	85.0	17.9	606,886	564,543		42,343	93.0	14.6	233,408
3 民生費	498,226	482,653		15,573	96.9	10.8	476,981	459,694		17,287	96.4	11.9	22,959
4 衛生費	384,591	373,722		10,869	97.2	8.4	350,971	338,521		12,450	96.5	8.8	35,201
5 労働費	102	52		50	51.0	0.0	121	91		30	75.2	0.0	-39
6 農林水産業費	243,031	235,447		7,584	96.9	5.3	168,410	164,678		3,732	97.8	4.3	70,769
7 商工費	243,617	185,849	49,790	7,978	76.3	4.2	90,667	82,216		8,451	90.7	2.1	103,633
8 土木費	460,608	456,898		3,710	99.2	10.2	414,934	406,407		8,527	97.9	10.5	50,491
9 消防費	236,865	235,126		1,739	99.3	5.3	228,893	227,780		1,113	99.5	5.9	7,346
10 教育費	231,454	215,909	3,666	11,879	93.3	4.8	249,231	230,429		18,802	92.5	5.9	-14,520
11 公債費	599,018	598,780		238	100.0	13.4	605,990	605,743		247	100.0	15.7	-6,963
12 諸支出金	220,040	215,044		4,996	97.7	4.8	206,772	202,611		4,161	98.0	5.2	12,433
13 職員給与費	619,642	614,228		5,414	99.1	13.8	538,822	532,474		6,348	98.8	13.8	81,754
14 予備費	3,000	0		3,000	0.0	0.0	3,000	0		3,000	0.0	0.0	0
計	4,730,041	4,461,223	160,456	108,362	94.3	100.0	3,994,323	3,866,720	0	127,603	96.8	100.0	594,503





(単位：千円、%)

節 別	款 別	5. 労 働 費			6. 農 林 水 産 業 費			7. 商 工 費			8. 土 木 費		
		予算現額	支出済額	構成比率	予算現額	支出済額	構成比率	予算現額	支出済額	構成比率	予算現額	支出済額	構成比率
1 報 酬		0	0	0.0	3,808	3,708	1.6	0	0	0.0	180	175	0.0
2 給 料		0	0	0.0	0	0	0.0	0	0	0.0	0	0	0.0
3 職 員 手 当 等		0	0	0.0	0	0	0.0	0	0	0.0	0	0	0.0
4 共 済 費		0	0	0.0	336	333	0.1	0	0	0.0	0	0	0.0
5 災 害 補 償 費		0	0	0.0	0	0	0.0	0	0	0.0	0	0	0.0
6 恩 給 及 び 退 職 年 金		0	0	0.0	0	0	0.0	0	0	0.0	0	0	0.0
7 報 償		0	0	0.0	4,024	3,731	1.6	486	464	0.2	0	0	0.0
8 旅 費		38	2	3.8	705	263	0.1	251	159	0.1	156	114	0.0
9 交 際 費		0	0	0.0	25	0	0.0	0	0	0.0	0	0	0.0
10 需 用 費		0	0	0.0	15,913	14,208	6.0	11,924	10,080	5.4	23,168	22,753	5.0
11 役 務 費		0	0	0.0	1,361	669	0.3	5,460	5,102	2.7	472	418	0.1
12 委 託 料		0	0	0.0	45,809	44,401	18.9	134,502	93,676	50.4	171,348	169,714	37.1
13 使 用 料 及 び 賃 借 料		0	0	0.0	908	682	0.3	111	111	0.1	4,478	4,472	1.0
14 工 事 請 負 費		0	0	0.0	7,227	7,227	3.1	1,402	1,401	0.9	243,096	242,396	53.1
15 原 材 料 費		0	0	0.0	0	0	0.0	0	0	0.0	0	0	0.0
16 公 有 財 産 購 入 費		0	0	0.0	0	0	0.0	0	0	0.0	0	0	0.0
17 備 品 購 入 費		0	0	0.0	331	327	0.1	2,687	2,682	1.4	0	0	0.0
18 負 担 金 補 助 及 び 交 付 金		64	50	96.2	92,584	89,898	38.2	86,794	72,174	38.8	16,342	16,001	3.5
19 扶 助 費		0	0	0.0	0	0	0.0	0	0	0.0	0	0	0.0
20 貸 付 金		0	0	0.0	70,000	70,000	29.7	0	0	0.0	0	0	0.0
21 補 償、補てん及び賠償金		0	0	0.0	0	0	0.0	0	0	0.0	1,368	855	0.2
22 償 還 金 利 子 及 び 割 引 料		0	0	0.0	0	0	0.0	0	0	0.0	0	0	0.0
23 投 資 及 び 出 資 金		0	0	0.0	0	0	0.0	0	0	0.0	0	0	0.0
24 積 立 金		0	0	0.0	0	0	0.0	0	0	0.0	0	0	0.0
25 寄 付 金		0	0	0.0	0	0	0.0	0	0	0.0	0	0	0.0
26 公 課 費		0	0	0.0	0	0	0.0	0	0	0.0	0	0	0.0
27 繰 出 金		0	0	0.0	0	0	0.0	0	0	0.0	0	0	0.0
	計	102	52	100.0	243,031	235,447	100.0	243,617	185,849	100.0	460,608	456,898	100.0

(単位：千円、%)

節 別	款 別	9. 消 防 費			10. 教 育 費			11. 公 債 費			12. 諸 支 出 金		
		予算現額	支出済額	構成比率	予算現額	支出済額	構成比率	予算現額	支出済額	構成比率	予算現額	支出済額	構成比率
1	報 酬	0	0	0.0	2,057	1,793	0.8	0	0	0.0	0	0	0.0
2	給 料	0	0	0.0	0	0	0.0	0	0	0.0	0	0	0.0
3	職 員 手 当 等	0	0	0.0	0	0	0.0	0	0	0.0	0	0	0.0
4	共 済 費	0	0	0.0	0	0	0.0	0	0	0.0	0	0	0.0
5	災 害 補 償 費	0	0	0.0	0	0	0.0	0	0	0.0	0	0	0.0
6	恩 給 及 び 退 職 年 金	0	0	0.0	0	0	0.0	0	0	0.0	0	0	0.0
8	報 償 費	0	0	0.0	1,543	1,225	0.6	0	0	0.0	0	0	0.0
9	旅 費	20	0	0.0	1,540	1,192	0.6	0	0	0.0	0	0	0.0
10	交 際 費	0	0	0.0	100	100	0.0	0	0	0.0	0	0	0.0
11	需 用 費	6,035	5,324	2.3	69,242	64,001	29.6	0	0	0.0	0	0	0.0
12	役 務 費	392	149	0.1	2,833	2,233	1.0	10	0	0.0	0	0	0.0
13	委 託 料	6,175	5,475	2.3	63,136	61,511	28.5	0	0	0.0	0	0	0.0
14	使 用 料 及 び 賃 借 料	782	718	0.3	4,567	4,581	2.1	0	0	0.0	0	0	0.0
15	工 事 請 負 費	0	0	0.0	27,212	27,212	12.6	0	0	0.0	0	0	0.0
16	原 材 料 費	0	0	0.0	0	0	0.0	0	0	0.0	0	0	0.0
17	公 有 財 産 購 入 費	0	0	0.0	0	0	0.0	0	0	0.0	0	0	0.0
18	備 品 購 入 費	3,600	3,600	1.5	12,971	11,220	5.2	0	0	0.0	0	0	0.0
19	負 担 金 補 助 及 び 交 付 金	219,861	219,860	93.5	21,793	17,965	8.3	0	0	0.0	0	0	0.0
20	扶 助 費	0	0	0.0	1,842	1,399	0.6	0	0	0.0	0	0	0.0
21	貸 付 金	0	0	0.0	9,420	8,580	4.1	0	0	0.0	3,500	0	0.0
22	補 償、補てん及び賠償金	0	0	0.0	300	0	0.0	0	0	0.0	0	0	0.0
23	償 還 金 利 子 及 び 割 引 料	0	0	0.0	12,898	12,897	6.0	599,008	598,780	100.0	0	0	0.0
24	投 資 及 び 出 資 金	0	0	0.0	0	0	0.0	0	0	0.0	0	0	0.0
25	積 立 金	0	0	0.0	0	0	0.0	0	0	0.0	0	0	0.0
26	寄 付 金	0	0	0.0	0	0	0.0	0	0	0.0	0	0	0.0
27	公 課 費	0	0	0.0	0	0	0.0	0	0	0.0	0	0	0.0
28	繰 出 金	0	0	0.0	0	0	0.0	0	0	0.0	216,540	215,044	100.0
	計	236,865	235,126	100.0	231,454	215,909	100.0	599,018	598,780	100.0	220,040	215,044	100.0

(単位：千円、%)

節 別	款 別	13. 職 員 給 与 費			14. 予 備 費			合 計		
		予算現額	支出済額	構成比率	予算現額	支出済額	構成比率	予算現額	支出済額	構成比率
1 報 酬		19,323	18,900	3.1	0	0		54,762	53,614	1.2
2 給 料		301,182	300,875	49.0	0	0		301,477	301,169	6.8
3 職 員 手 当 等		144,411	142,044	23.1	0	0		158,918	156,503	3.5
4 共 済 費		154,522	152,248	24.8	0	0		163,192	160,895	3.6
5 災 害 補 償 費		0	0	0.0	0	0		0	0	0.0
6 恩 給 及 び 退 職 年 金 費		0	0	0.0	0	0		0	0	0.0
7 報 償 費		0	0	0.0	0	0		30,911	27,031	0.6
8 旅 費		204	161	0.0	0	0		8,356	5,511	0.1
9 交 際 費		0	0	0.0	0	0		1,511	1,095	0.0
10 需 用 費		0	0	0.0	0	0		223,250	205,591	4.6
11 役 務 費		0	0	0.0	0	0		39,906	33,481	0.8
12 委 託 料		0	0	0.0	0	0		667,810	616,965	13.8
13 使 用 料 及 び 賃 借 料 費		0	0	0.0	0	0		42,498	41,017	0.9
14 工 事 請 負 費		0	0	0.0	0	0		327,884	327,182	7.3
15 原 材 料 費		0	0	0.0	0	0		0	0	0.0
16 公 有 財 産 購 入 費		0	0	0.0	0	0		3,351	3,351	0.1
17 備 品 購 入 費		0	0	0.0	0	0		31,546	29,268	0.7
18 負 担 金 補 助 及 び 交 付 金 費		0	0	0.0	0	0		1,320,398	1,170,954	26.1
19 扶 助 費		0	0	0.0	0	0		233,110	226,410	5.1
20 貸 付 金		0	0	0.0	0	0		83,160	78,580	1.9
21 補 償、補 て ん 及 び 賠 償 金		0	0	0.0	0	0		2,767	953	0.0
22 償 還 金 利 子 及 び 割 引 料		0	0	0.0	0	0		655,396	654,588	14.7
23 投 資 及 び 出 資 金		0	0	0.0	0	0		0	0	0.0
24 積 立 金		0	0	0.0	0	0		159,859	151,582	3.4
25 寄 付 金		0	0	0.0	0	0		0	0	0.0
26 公 課 費		0	0	0.0	0	0		439	439	0.0
27 繰 出 金		0	0	0.0	0	0		216,540	215,044	4.8
28 予 備 費		0	0	0.0	3,000	0		3,000	0	0.0
	計	619,642	614,228	100.0	3,000	0		4,730,041	4,461,223	100.0

#### 4. 令和2年度一般会計歳入財源別内訳

(1) 自主・依存財源区分

区分	(単位：千円)	
	金額	比率
町	555,179	
分担金及び負担金	0	
使用料及び手数料	65,143	
財産収入	17,811	
寄附金	43,484	
繰入金	116,072	
繰越金	89,860	
諸収入	107,841	
小計	995,390	
地方譲与税	30,138	
利子割交付金	301	
配当割交付金	728	
株式等譲渡所得割交付金	884	
法人事業税交付金	1,860	
地方消費税交付金	100,487	
環境性能割交付金	1,864	
地方特例交付金	1,542	
地方交付税	1,938,226	
国庫支出金	931,464	
道支支出金	148,649	
町債	416,637	
小計	3,572,780	
合計	4,568,170	

(2) 特定・一般財源区分

区分	(単位：千円)	
	金額	比率
分担金及び負担金	0	
使用料及び手数料	64,368	
国庫支出金	671,592	
道支支出金	146,575	
財産収入	9,776	
寄附金	41,723	
繰入金	89,873	
繰越金	1	
諸収入	103,102	
町債	343,500	
小計	1,470,510	
町税	555,179	
地方譲与税	30,138	
利子割交付金	301	
配当割交付金	728	
株式等譲渡所得割交付金	884	
法人事業税交付金	1,860	
地方消費税交付金	100,487	
環境性能割交付金	1,864	
地方特例交付金	1,542	
地方交付税	1,938,226	
使用料及び手数料	775	
国庫支出金	259,872	
道支支出金	2,074	
財産収入	8,035	
寄附金	1,761	
繰入金	26,199	
繰越金	89,859	
諸収入	4,739	
町債	73,137	
小計	3,097,660	
合計	4,568,170	

#### 5. 令和2年度一般会計性質別経費の状況

項目	A. 令和2年度		A. 令和元年度		増減
	金額	構成比	金額	構成比	
1 人件費	656,476	14.7	575,247	14.9	81,229
2 物件費	637,608	14.3	597,410	15.5	40,198
3 維持補修費	190,343	4.3	93,474	2.4	96,869
4 扶助費	232,210	5.2	236,410	6.1	-4,200
5 補助費等	1,096,198	24.6	720,617	18.6	375,581
6 建設事業費	520,894	11.7	531,157	13.7	-10,263
(1) 普通建設事業費	520,894	11.7	531,157	13.7	-10,263
(7) 補助	158,768	3.6	211,607	5.5	-52,839
(4) 単独	324,432	7.3	301,407	7.8	23,025
(9) 道営事業負担金	37,694	0.8	18,143	0.5	19,551
(2) 災害復旧事業費					
(7) 補助					
(4) 単独					
(3) 受託事業費					
7 公債費	598,780	13.4	605,743	15.7	-6,963
8 積立金	151,582	3.4	173,123	4.5	-21,541
9 出資金・貸付金	78,580	1.7	28,990	0.7	49,590
10 繰出金	298,552	6.7	304,549	7.9	-5,997
計	4,461,223	100.0	3,866,720	100.0	594,503

※性質別経費の状況については、決算統計資料による。

6. 令和2年度一般会計歳入歳出町民1人当りの割合状況

(1) 歳入

区分	項目	金額 (千円)	構成比 (%)	町民1人当り (円)
町	個	141,516	3.1	37,270
	法	27,936	0.6	7,357
	小	169,452	3.7	44,628
	純	331,710	7.3	87,361
	納	3,342	0.1	880
	小	335,052	7.4	88,241
	軽	9,236	0.2	2,432
	環	349	0.0	92
	小	9,585	0.2	2,524
	町	33,183	0.7	8,739
税	入	7,907	0.2	2,082
	合	555,179	12.2	146,215
	地	30,138	0.7	7,937
	利	301	0.0	79
	配	728	0.0	192
	株	884	0.0	233
	法	1,860	0.0	490
	地	100,487	2.2	26,465
	環	1,864	0.0	491
	地	1,542	0.0	406
外	地	1,938,226	42.4	510,462
	分	0	0.0	0
	使	65,143	1.4	17,156
	国	931,464	20.4	245,316
	道	148,649	3.3	39,149
	財	17,811	0.4	4,691
	寄	43,484	1.0	11,452
	線	116,072	2.5	30,569
	線	89,860	2.0	23,666
	諸	107,841	2.4	28,402
収	町	416,637	9.1	109,728
	合	4,012,991	87.8	1,056,885
	總	4,568,170	100.0	1,203,100

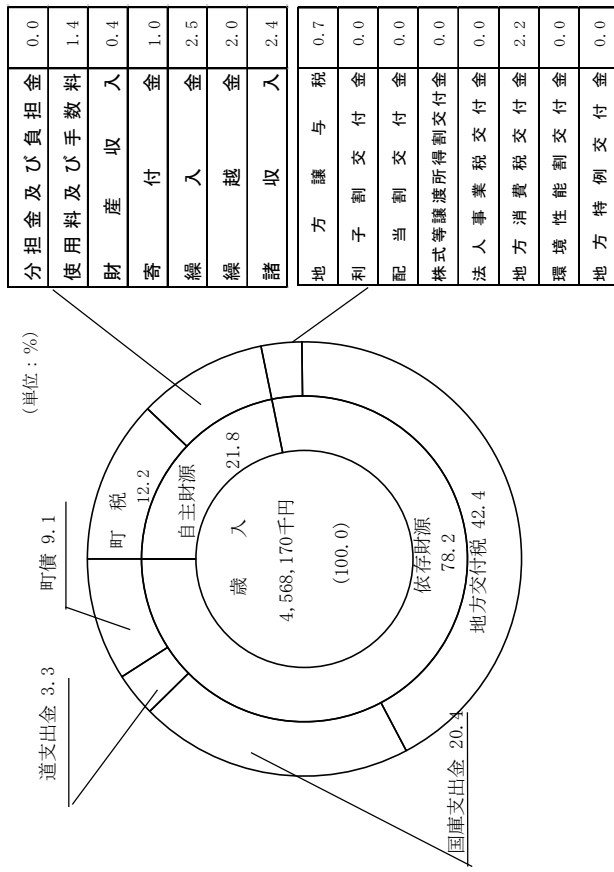
(2) 歳出

項目	金額 (千円)	構成比 (%)	町民1人当り (円)
議	49,564	1.1	13,053
総	797,951	17.9	210,153
民	482,653	10.8	127,114
衛	373,722	8.4	98,426
労	52	0.0	14
農	235,447	5.3	62,009
商	185,849	4.2	48,946
土	456,898	10.2	120,331
消	235,126	5.3	61,924
教	215,909	4.8	56,863
公	598,780	13.4	157,698
諸	215,044	4.8	56,635
職	614,228	13.8	161,767
予	0	0.0	0
計	4,461,223	100.0	1,174,933

令和3年3月末住民基本台帳  
登録人口 3,797人

町民1人当り	
歳入	1,203,100円
歳出	1,174,933円
差引	28,167円

7. 令和2年度一般会計歳入歳出構成割合図表



8. 地方交付税の最近5カ年の状況

(単位：千円)

年度	普通交付税	特別交付税	対前年度比 (%)	計	対前年度比 (%)
28	1,740,243	195,268	-2.9	1,935,511	-3.3
29	1,598,678	194,369	-8.1	1,793,047	-7.4
30	1,644,121	192,795	2.8	1,836,916	2.4
元	1,647,902	174,447	0.2	1,822,349	-0.8
2	1,757,915	180,311	6.7	1,938,226	6.4

9. 町税の最近5カ年の状況

(単位：千円)

年度	現年	収納率 (%)	対前年度比 (%)	滞納	収納率 (%)	対前年度比 (%)	計	収納率 (%)	対前年度比 (%)
28	393,632	97.7	2.6	5,196	11.8	-3.4	398,828	89.2	-2.5
29	538,426	98.6	36.8	5,527	12.5	6.4	543,953	92.1	36.4
30	529,936	98.4	-1.6	4,737	11.1	-14.3	534,673	92.0	-1.7
元	508,888	98.7	-4.0	4,647	10.9	-1.9	513,535	92.0	-4.0
2	549,934	98.9	8.1	5,245	12.6	12.9	555,179	92.9	8.1

10. 令和2年度北海道市町村備荒資金組合積立金の状況

(単位：千円)

前年度	末残高	増減高	決算年度末現在高
普通納付金	113,521	1,135	114,656
超過納付金	151,945	400	152,345

11. 一般会計事業実施状況

(単位：千円)

区分	総事業費	内訳				財源				国庫補助率	国庫補助額	事業内容	
		事業費	事務費	人件費		国庫支出金	道支出金	地方債	特定の財源				一般財源
				うち	その他								
1. 普通建設事業	520,894	520,864	30	30	63,601	9,216	284,400	45,290	118,387				
(7)補助事業	158,768	158,738	30	30	63,601		91,900	1,055	2,212				
橋梁寿命化事業	26,785	26,785			15,420		9,700		1,665	14,000	6.325/10	館崎2号橋補修工事、穂内橋外橋梁補修調査設計	
町営住宅建設事業	129,178	129,148	30	30	46,431		82,200		547	102,422 684	45/100 1/2	三岳地区改良住宅の建設事業(丸山団地建設事業)令和2年度棟1棟4戸の建設建設工事、工事監理	
定住向け町有住宅整備事業	2,805	2,805			1,750			1,055		3,890	45/100	基本設計、住生活基本計画策定	
(4)単独事業	324,432	324,432				9,216	155,000	44,235	115,981				
議場等音響設備更新事業	3,215	3,215							3,215			議場等音響設備更新に係る備荒資金組今年賦金(事業費：12,852千円)※平成28年度整備済み [5年償還]	
議会中継システム更新事業	1,084	1,084							1,084			議会中継システム更新に係る備荒資金組今年賦金(事業費：4,320千円)※令和元年度整備済み [5年償還]	
防犯LED化照明導入促進事業	16,588	16,588							16,588			防犯LED化照明導入に係る備荒資金組今年賦金(H29整備分事業費：33,997千円、H30整備分事業費：32,376千円)	
福島倉庫棚設置工事	707	707							707			棚及び支柱設置	
車輛購入事業	2,943	2,943							2,943			公用車1台購入(7人乗)	
三岳地区車庫整備工事実施	6,574	6,574							6,574			土地購入(三岳87番4500.08㎡)、実施設計委託	
産学官連携産学活性化事業	1,922	1,922					1,900		22			公立はこだて未来大学への委託研究費及び小学生等を対象としたプログラミング教室の開催	
電子計算化事業	16,223	16,223							16,223			住民記録等電算システム及び電子計算機器使用料	

(単位：千円)

区分	総事業費	内訳				財源				国庫補助率	国庫補助額	事業内容	
		事業費	事務費	人件費		国庫支出金	道支出金	地方債	特定その他				一般財源
				うち	その他								
情報系サーバー・業務用パソコン更新事業	2,432	2,432					2,432					情報系サーバー等更新に係る備荒資金組今年賦金(事業費：16,438千円) ※平成27年度整備済み [5年償還]	
定住促進住宅整備事業	5,775	5,775					5,775					定住促進住宅造成に係る基本設計を実施。	
戸籍総合システム及び電子計算機器更新事業	4,455	4,455					4,455					戸籍総合システム及び電子計算機器更新に係る備荒資金組今年賦金(事業費：17,825千円) ※平成30年度整備済み [5年償還]	
各生活館等改修事業	42,706	42,706					36,600	6,072	34			三岳2町内会館新築工事実施設計 月岡町内会館改修工事実施設計 弘益町内会館新築工事(延床面積 62.11㎡) 三岳1町内会館改修工事(玄関廻り外) 宮歌・豊浜町内会館前舗装工事(舗装工、縁石工) 堀益町内会館前舗装工事(舗装工、縁石工)	
訪問入浴車輛購入費助成事業	4,999	4,999					4,800	199				社会福祉法人の訪問入浴車輛(1台)購入費助成	
吉岡温泉改修事業	11,033	11,033						11,033				サウナ室外改修工事、真空式ヒーター(1号機)及び浴槽温度表示器等更新工事	
三岳地区排水路改修工事	1,947	1,947						1,947				三岳地区排水路改修工事 L=55m	
活性化センター改修事業	5,280	5,280						5,280				千軒地区活性化センター(あづまへる)屋根葺き工事(395.9㎡)、外壁塗装工事(386.0㎡)外	
民有林振興事業	799	799					284		515			造林1.44ha、下刈り4.50ha、保青間伐2.14ha、枝打ち1.40ha、搬出間伐5.71ha	
町有林造成事業	16,745	16,745					6,435	5,000	5,310			造林2.84ha、保青間伐1.40ha、枝打ち1.40ha、搬出間伐15.60ha、森林作業道900m	
林道橋梁点検調査事業	4,895	4,895					2,497	2,300	98			林道兵舞橋梁補修工事に係る実施設計(兵舞橋及び第2兵舞橋)	
種苗生産等施設整備事業	3,630	3,630							3,630			新種苗生産等施設整備に係る基本構想策定業務	
浦和・岩部公衆便所解体工事	1,401	1,401						1,401				浦和・岩部公衆便所解体工事	
両記念館長寿化調査事業	1,584	1,584						1,584				横綱千代の山・千代の富士記念館経年劣化調査業務	



(単位：千円)

区分	総事業費	内訳			財源				国庫補助額	国庫補助率	事業内容	
		事業費	事務費	内訳	国庫支出金	道支出金	地方債	特定 の財源 他				一般 財源
人件費	その他											
町道公営住宅線外区画線整備	1,925	1,925						1,925			区画線設置 町道公営住宅線・三岳2号線 L=1256m	
各町道舗装補修事業	5,225	5,225						5,225			オーバーレイ 町道月崎団地1号線 L=220m W=5.50m	
町道本町大通り線地すべり対策事業	3,278	3,278						3,278			地すべり調査 町道本町大通り線	
町道局部改良事業	12,320	12,320				11,000		1,320			局部改良 町道月崎2号線 L=54.90m W=5.40m	
町道日向団地6号線整備工事	26,180	26,180				26,100		80			道路改良 町道日向団地6号線 L=191.50m W=4.40m	
町道吉岡宮の下線整備工事	17,380	17,380				17,300		80			道路改良 町道吉岡宮の下線 L=167.00m W=5.50m	
町道箱古団地1号線整備工事	24,970	24,970				24,900		70			道路改良 町道箱古団地1号線 L=110.00m W=7.50m	
普通河川河道整備事業	1,848	1,848						1,848			河道整備 普通河川観音橋川 L=137.00m	
2級河川福島川河川改修事業	2,200	2,200						2,200			親水施設整備設計	
新緑公園整備事業	1,067	1,067						1,067			公園施設長寿命化計画策定	
町営住宅共用部照明LED化事業	2,904	2,904							2,904		三居団地1号棟・2号棟(2棟12戸) 共用部照明LED化	
定住向け町有住宅整備事業	3,663	3,663							3,663		基本設計、住生活基本計画策定	
電子計算機購入費	2,145	2,145							2,145		財務会計システム(福島小・福島中、端末及び周辺機器を含む)2,145千円	
教育施設長寿命化計画策定事業	5,115	5,115							5,115		教育施設長寿命化計画策定業務委託料 5,115千円	

(単位：千円)

区分	総事業費	内訳				財源				国庫補助率	国庫補助額	事業内容	
		事業費	事務費	訳		国庫支出金	道支出金	地方債	特定 の財源 他				一般 財源
				うち	その他								
				人件費	その他								
教育用コンピュータ整備事業	11,452	11,452							11,452			教育用コンピュータ等更新に係る備荒資金組立年 賦金(事業費)45,789千円(償還)21,489千円 ※平成28年度整備済み(5年償還)24,300千円	
学習支援及び遠隔授業環境整備事業	7,814	7,814							7,814			モバイルルーター整備(715千円) 社会教育施設WiFi整備委託料(2,018千円) 学習支援及び遠隔授業環境整備業務委託料(5,797千 円)	
教員住宅整備事業	25,804	25,804					25,100		704			教員住宅(平成3年建築棟1棟4戸)の浴室等改修 に係る工事費	
図書管理システム導入業務	8,250	8,250							8,250			図書室内における図書管理及び蔵書検索、利用者のイ ンターネットを介した蔵書検索システム等の導入	
給食配達車購入事業	1,445	1,445							1,445			給食配達車購入に係る備荒資金組立年賦金(事業費： 5,792千円) ※平成28年度整備(5年償還)	
町民プール改修事業	1,408	1,408						1,408				町民プール採暖室暖房設備改修	
水道メーター器改良事業	1,102	1,102							1,102			自己有メーター器改良工事 13mm8台、20mm10台、25mm1台、30mm1台、40mm2台、50 mm2台 計24台	
(ワ)道営事業負担金	37,694	37,694					37,500		194				
広域基幹林道島前線改良事業	13,747	13,747					13,700		47			島前線改良 法面工(1箇所)局部改良(8箇所)	
水産基盤(漁場)整備事業	7,045	7,045					7,000		45			福島漁場漁場整備工事(道主体) 宮城沖田川堰設置 A=4,400㎡	
水産物供給基盤機能保全事業	13,438	13,438					13,400		38			吉岡漁港機能保全工事(道主体) -3.0m岸壁改良 工事施工、実施設計、振動・物価調査	
道総合行政情報ネットワーク更新事業	3,464	3,464					3,400		64			送受信装置1台、情報伝達装置1台、複合機1台	

1 2. 令和2年度国民健康保険特別会計決算説明書

被保険者数	令和2年度	1,156	人
(平均)	令和元年度	1,219	人
世帯数	令和2年度	748	世帯
(平均)	令和元年度	771	世帯

(1) 歳入

(単位：千円)

区分	令和2年度					令和元年度					増減					
	予算額	調定額	収入済額	不納欠損額	未収入額	予算額と決算額との比較	決算額構成比率① (%)	被保険者1人当り② (円)	1世帯り当り③ (円)	決算額	決算額構成比率④ (%)	被保険者1人当り⑤ (円)	1世帯り当り⑥ (円)	(①-④) (%)	(②-⑤) (円)	(③-⑥) (円)
1 国民健康保険税	91,579	122,403	102,958	1,023	18,422	-11,379	14.8	89,064	137,644	95,024	12.0	77,952	123,248	2.8	11,112	14,396
2 使用料及び手数料	10	35	4	5	26	6	0.0	3	5	1	0.0	1	1	0.0	0	4
3 道支中金	619,530	512,577	512,577	0	0	106,953	73.6	443,406	685,263	603,145	76.5	494,787	782,289	-2.9	-51,381	-97,026
4 繰入金	57,855	57,560	57,560	0	0	295	8.3	49,792	76,952	59,714	7.6	48,986	77,450	0.7	806	-498
5 繰越金	12,937	12,938	12,938	0	0	-1	1.8	11,192	17,297	30,801	3.9	25,267	39,949	-2.1	-14,075	-22,652
6 諸収入	239	2,570	2,570	0	0	-2,331	0.4	2,223	3,436	125	0.0	103	162	0.4	2,120	3,274
7 財産収入	20	20	20	0	0	0	0.0	17	27	69	0.0	57	89	0.0	-40	-62
8 国庫支出金	7,586	7,584	7,584	0	0	2	1.1	6,561	10,139	788,879	100.0	647,153	1,023,188	0.0	-51,456	-102,564
計	789,756	715,687	696,211	1,028	18,448	93,545	100.0	602,258	930,763	788,879	100.0	647,153	1,023,188	0.0	-51,456	-102,564

(2) 歳出

(単位：千円)

区分	令和2年度					令和元年度					増減				
	予算額	支出済額	翌年度繰越額	年度超過額	不用額	決算額構成比率① (%)	被保険者1人当り② (円)	1世帯り当り③ (円)	決算額	決算額構成比率④ (%)	被保険者1人当り⑤ (円)	1世帯り当り⑥ (円)	(①-④) (%)	(②-⑤) (円)	(③-⑥) (円)
1 総務費	7,924	6,945	0	979	0	1.0	6,008	9,285	5,878	0.8	4,822	7,624	0.2	1,186	1,661
2 保険給付費	607,002	500,466	0	106,536	0	75.3	432,929	669,072	588,408	75.8	482,697	763,175	-0.5	-49,768	-94,103
3 国民健康保険事業費納付金	162,790	149,946	0	12,844	0	22.6	129,711	200,463	147,738	19.0	121,196	191,619	3.6	8,515	8,844
4 共同事業拠出金	13	0	0	13	0	0.0	0	0	0	0.0	0	0	0.0	0	0
5 財政安定化基金拠出金	1	0	0	1	0	0.0	0	0	0	0.0	0	0	0.0	0	0
6 保健事業費	4,115	3,382	0	733	0	0.5	2,926	4,521	2,924	0.4	2,399	3,792	0.1	527	729
7 諸支出金	4,861	3,685	0	1,176	0	0.5	3,188	4,926	698	0.1	573	905	0.4	2,615	4,021
8 前年度繰上充入金	0	0	0	0	0	0.0	0	0	0	0.0	0	0	0.0	0	0
9 基金積立金	350	350	0	0	0	0.1	303	468	30,295	3.9	24,852	39,293	-3.8	-24,549	-38,825
10 予備費	2,700	0	0	2,700	0	0.0	0	0	0	0.0	0	0	0.0	0	0
計	789,756	664,774	0	124,982	0	100.0	575,065	888,735	775,941	100.0	636,539	1,006,408	0.0	-61,474	-117,673

(3) 保険給付費の内訳

(単位：千円)

区分	支出額	月平均件数	月平均保険者負担額	備考
療養給付費	428,781	1,687	35,732	前年度返還分(798千円)を除く
療養費	1,060	11	88	
審査支払手数料	986	1,687	82	
過年度支出金	0	0	0	
高額療養費	67,491	56	5,624	
移送費	0	0	0	
助産給付費	840	1	70	
葬祭給付費	510	1	43	
計	499,668	—	41,639	

1.3. 令和2年度介護保険特別会計（保険事業勘定）決算説明書

被保険者数 (年度末)	1号	2年度 元年度	1,903 人
世帯数 (年度末)	1号	2年度 元年度	1,921 世帯 1,345 世帯 1,386 世帯

(1) 歳入

区分	令和2年度				令和元年度				増減							
	予算額	調定額	収入済額	不納欠損額	未収入額	予算額と決算額との比較	決算額と比率① (%)	被保険者1人当り② (円)	1世帯当り③ (円)	決算額	決算額構成比率④ (%)	被保険者1人当り⑤ (円)	1世帯当り⑥ (円)	(①-④) (%)	(②-⑤) (円)	(③-⑥) (円)
1 保険料	93,919	98,381	97,089	348	944	-3,170	18.2	51,019	72,185	100,164	18.1	52,142	72,268	0.1	-1,123	-83
2 使用料及び手数料	2	1	0	0	1	2	0.0	0	0	0	0.0	0	0	0.0	0	0
3 国庫支出金	141,778	134,710	134,710	0	0	7,068	25.2	70,788	100,156	147,661	26.8	76,867	106,538	-1.6	-6,079	-6,382
4 支払基金交付金	132,955	130,384	130,384	0	0	2,571	24.4	68,515	96,940	131,273	23.8	68,336	94,714	0.6	179	2,226
5 道支出金	77,350	75,548	75,548	0	0	1,802	14.1	39,699	56,170	74,797	13.5	38,936	53,966	0.6	763	2,204
6 財産収入	9	10	10	0	0	-1	0.0	5	7	34	0.0	18	25	0.0	-13	-18
7 繰入金	81,465	80,494	80,494	0	0	971	15.1	42,298	59,847	74,021	13.4	38,533	53,406	1.7	3,765	6,441
8 繰越金	15,593	15,593	15,593	0	0	0	2.9	8,194	11,593	23,587	4.3	12,279	17,018	-1.4	-4,085	-5,425
9 諸収入	725	728	728	0	0	-3	0.1	383	541	651	0.1	339	470	0.0	44	71
計	543,796	535,849	534,556	348	945	9,240	100.0	280,901	397,439	552,188	100.0	287,450	398,405	0.0	-6,549	-966

(単位：千円)

(2) 歳出

要介護（支援）認定者数 (年度末)	令和2年度	318	人
	令和元年度	300	人

区分	令和2年度				令和元年度				増減						
	予算額	支出済額	翌年度繰越額	不用額	決算額と比率① (%)	決算額構成率② (%)	認定者1人当り③ (円)	1世帯当り④ (円)	決算額	決算額構成比率⑤ (%)	被保険者1人当り⑥ (円)	1世帯当り⑦ (円)	(①-③) (%)	(②-④) (%)	(⑤-⑥) (円)
1 総務費	8,227	6,750	0	1,477	1.3	21,226	6,993	23,310	0.0	0.0	0.0	-2,084			
2 保険給付費	473,907	461,303	0	12,604	87.8	1,450,638	461,209	1,537,363	1.8	-86,725	1.8	-86,725			
3 地域支援事業費	42,284	38,411	0	3,873	7.3	120,789	42,869	142,897	-0.7	-22,108	-0.7	-22,108			
4 基金積立金	8,492	8,492	0	0	1.6	26,704	12,579	41,930	-0.7	-15,226	-0.7	-15,226			
5 予備費	100	0	0	100	0.0	0	0	0	0.0	0.0	0.0	0			
6 諸支出金	10,786	10,325	0	461	2.0	32,469	12,944	43,147	-0.4	-10,678	-0.4	-10,678			
計	543,796	525,281	0	18,515	100.0	1,651,826	536,594	1,788,647	0.0	-136,821	0.0	-136,821			

(単位：千円)

14. 令和2年度介護保険特別会計  
(サービス事業勘定) 決算説明書

(3) 保険給付費の内訳

(単位：千円)

区 分	支出額	月平均支出額	支出割合(%)	備 考
(現物 保険 連付 支払) 分				
居宅サービス	218,821	18,235	47.4	
施設サービス	227,980	18,998	49.4	
高額介護サービス	1,449	121	0.3	
審査支払手数料	387	32	0.1	
小 計	448,637	37,386	97.2	
居宅サービス	2,207	184	0.5	
高額介護サービス	10,458	872	2.3	うち高額合算 2,290
小 計	12,665	1,055	2.8	
居宅サービス	221,028	18,419	47.9	
施設サービス	227,980	18,998	49.4	
高額介護サービス	11,907	992	2.6	
審査支払手数料	387	32	0.1	
合 計	461,302	38,442	100.0	

(1) 歳入

(単位：千円)

項 目	令和2年度			
	予算額	調定額	収入済額	未収額
1 サービス収入	2,092	1,100	1,100	0
2 繰越金	1	0	0	0
計	2,093	1,100	1,100	993

予算額と決算額との比較

(2) 歳出

(単位：千円)

項 目	令和2年度			
	予算額	支出済額	翌年度繰越額	不用額
1 サービス事業費	84	62	0	22
2 諸支出金	2,009	1,038	0	971
計	2,093	1,100	0	993

決算額構成比率(%)

15. 令和2年度後期高齢者医療特別会計決算説明書

(1) 歳入

区分	令和2年度						令和元年度				令和2年度 令和元年度		
	予算額	調定額	収入済額	不納 欠損額	未収入額	予算額と 決算額との 比較	決算額構成 比率① (%)	被保険者 1人当り ② (円)	決算額	決算額構成 比率③ (%)	被保険者 1人当り ④ (円)	増 (①-③) (%)	減 (②-④) (円)
1 後期高齢者医療保険料	37,961	38,062	37,746	32	284	215	53.4	38,714	34,261	51.7	34,677	1.7	4,037
2 使用料及び手数料	1	0	0	0	0	1	0.0	0	0	0.0	0	0.0	0
3 繰入金	32,874	32,716	32,716	0	0	158	46.3	33,555	31,055	46.8	31,432	-0.5	2,123
4 繰越金	56	56	56	0	0	0	0.1	57	1,005	1.5	1,017	-1.4	-960
5 諸収入	4	11	11	0	0	-7	0.0	11	0	0.0	0	0.0	11
6 国庫支出金	172	172	172	0	0	0	0.2	176	0	0.0	0	0.2	176
計	71,068	71,017	70,701	32	284	367	100.0	72,513	66,321	100.0	67,126	0.0	5,387

後期高齢者医療被保険者数 (年度末)	令和2年度	令和元年度
	975人	988人

(単位：千円)

(2) 歳出

区分	令和2年度				令和元年度				増減	
	予算額	支出済額	不用額	決算額構成 比率① (%)	被保険者 1人当り ② (円)	決算額	決算額構成 比率③ (%)	被保険者 1人当り ④ (円)	増 (①-③) (%)	減 (②-④) (円)
1 総務費	1,597	1,591	6	2.3	1,632	810	1.2	820	1.1	812
2 後期高齢者医療 広域連合納付金	69,310	68,986	324	97.7	70,755	65,455	98.8	66,250	-1.1	4,505
3 諸支出金	61	1	60	0.0	1	0	0.0	0	0.0	1
4 予備費	100	0	100	0.0	0	0	0.0	0	0.0	0
計	71,068	70,578	490	100.0	72,388	66,265	100.0	67,070	0.0	5,318

(単位：千円)

16. 令和2年度浄化槽整備特別会計決算説明書

合併処理浄化槽処理人口	882 人
うち特定地域生活排水処理施設人口	356 人

(1) 歳入

区分	令和2年度					令和元年度		増減 (①-②) (千円)
	予算額	調定額	収入済額 ①	未収入額	予算額と 決算額と の比較	決算額構成 比率 (%)	決算額 ②	
1 分担金及び負担金	1,291	1,291	1,291	0	0	2.7	1,540	-249
2 使用料及び手数料	3,462	3,455	3,455	0	7	7.3	3,216	239
3 国庫支出金	2,956	2,944	2,944	0	12	6.2	3,602	-658
4 繰入金	24,652	23,619	23,619	0	1,033	49.7	18,716	4,903
5 町債	16,200	16,200	16,200	0	0	34.1	15,300	900
計	48,561	47,509	47,509	0	1,052	100.0	42,374	5,135

(2) 歳出

区分	令和2年度				令和元年度		増減 (①-②) (千円)
	予算額	支出済額 ①	不用額	決算額 ②	決算額構成 比率 (%)	決算額 ②	
1 浄化槽整備事業費	39,361	38,433	928	34,851	80.9	82.2	3,582
2 公債費	9,100	9,076	24	7,523	19.1	17.8	1,553
3 予備費	100	0	100	0	0.0	0.0	0
計	48,561	47,509	1,052	42,374	100.0	100.0	5,135



1 7. 令和2年度国民健康保険診療所特別会計決算説明書

区分	営業日数	町内		町外		計	1日平均患者数
		通院	訪問診療	通院	訪問診療		
令和2年度	276	4,175	196	4,371	352	1,296	5,667
令和元年度	283	3,831	245	4,076	494	1,326	5,402
比較増減	-7	344	-49	295	-142	-30	265

(1) 歳入

区分	令和2年度				令和元年度				増減	
	予算額	調定額	収入済額	不納欠損額	未収入額	予算額と決算額との比較	決算額構成比率① (%)	患者1人当り② (円)		決算額構成比率③ (%)
1 診療事業収入	64,526	68,306	68,306	0	0	-3,780	69.9	12,053	69.4	11,300
2 繰入金	21,692	21,692	21,692	0	0	0	22.2	3,828	23.3	3,791
3 繰越収入	4,743	4,743	4,743	0	0	0	4.8	837	7.3	1,193
4 諸収入	10	63	63	0	0	-53	0.1	11	0.0	0
5 国庫支出金	537	1,936	1,936	0	0	-1,399	2.0	342	0.0	0
6 道支出金	1,000	1,000	1,000	0	0	0	1.0	176	0.0	0
計	92,508	97,740	97,740	0	0	-5,232	100.0	17,247	100.0	16,284

(単位：千円)

(2) 歳出

区分	令和2年度				令和元年度				増減	
	予算額	支出済額	不用額	決算額構成比率① (%)	患者1人当り② (円)	決算額構成比率③ (%)	患者1人当り④ (円)	決算額構成比率⑤ (%)		患者1人当り⑥ (円)
1 総務費	37,217	35,130	2,087	39.6	6,199	35,798	43.0	6,627	-3.4	-428
2 診療事業費	54,962	53,536	1,426	60.4	9,447	47,406	57.0	8,776	3.4	671
3 諸支出金	10	0	10	0.0	0	0	0.0	0	0.0	0
4 公債費	19	19	0	0.0	3	16	0.0	3	0.0	0
5 予備費	300	0	300	0.0	0	0	0.0	0	0.0	0
計	92,508	88,685	3,823	100.0	15,649	83,220	100.0	15,405	0.0	244

(単位：千円)

18. 令和2年度水道事業会計決算説明書

収益的収入及び支出

(単位:千円)

科	収入		支出	
	目	金額	科	金額
給水収入	益	96,177	人件費	12,641
受託工事収入	益	1,102	受託工事費	1,050
その他の営業収益		41	保守管理等一般費用	23,137
預金利息		64	企業債利息	653
負担金及び手数料外		974	減価償却費	43,484
長期前受金戻入		12,278	資産減耗費	927
消費税		8,782		
雑収入	益	44		
計		119,462	計	81,892

(収支差引)

(調整額)

37,570千円 - 15,638千円 = 21,932千円 (純利益)

利益剰余金

令和元年度繰越利益剰余金	324,945	千円
令和元年度利益剰余金処分額	10,225	千円
令和元年度処分額	0	千円
令和2年度当年度純利益	21,932	千円
計	357,102	千円

令和2年度繰越利益剰余金	357,102	千円
内訳		
減債・建設改良積立金	314,945	千円
利益積立金	20,225	千円
当年度未処分利益剰余金	21,932	千円

正味運転資本

流動資産	581,873	千円
流動負債(企業債以外)	△ 1,154	千円
計	580,719	千円

資本的収入及び支出

(単位:千円)

科	収入		支出	
	目	金額	科	金額
企業債		151,400	配水管等整備	43,087
国庫補助金		41,184	メーター改良等	4,344
道支出名義	金	3,490	メーター購入費	46
工事負担金		2,530	施設整備費	155,650
			固定資産購入費	1,216
			企業債償還金	5,888
計		198,604	計	210,231

(収支差引)

11,627千円 (不足額)

補てん財源

減債・建設改良積立金	0	千円
利益積立金	0	千円
当年度消費税資本的収支調整額	11,627	千円
過年度分損益勘定留保資金	0	千円
当年度分損益勘定留保資金	0	千円
計	11,627	千円

補てん財源未使用額

減債・建設改良積立金	314,945	千円
利益積立金	20,225	千円
当年度分消費税及び地方消費税資本的収支調整額	2,659	千円
過年度分損益勘定留保資金	114,738	千円
当年度分損益勘定留保資金	32,134	千円
内訳		
減価償却費・資産減耗費	44,411	千円
長期前受金戻入相当額	△ 12,277	千円
計	484,701	千円

補てん財源未使用額	484,701	千円
当年度純利益	21,932	千円
資本組入累計分	74,086	千円
(長期前受金戻入分)		
計	580,719	千円

令和 2 年度 福島町水道事業会計決算説明書

(収益的収入)

項 目	金 額	説 明
営業 収入	96,177,367 円	給水人口 3,646 人 (令和3年3月31日 現在)
		給水戸数 1,948 戸 (令和3年3月31日 現在)
		給水量 308,994 m <sup>3</sup> (配水量 419,969 m <sup>3</sup> )
受託工事収益	1,102,145	自己有メーター器改良工事 24 台 (丸山団地4号棟ほか)
その他の営業収益	41,200	給水工事等検査手数料ほか 41,200 円 新設 7件×@ 4,400=30,800円 改造 4件×@ 2,600=10,400円 指定 0件×@10,000= 0円
営業 外 収入	64,409	普通預金利息 432 円
		大口定期預金利息 63,977 円
	973,940	水道使用料負担金 587,808 円 (新緑公園散水施設等)
		消火栓維持管理負担金 385,000 円 (70基 × 5,500円)
		地方債元利償還金に係る繰入金 1,132 円
12,277,702	長期前受金戻入	
8,781,769	消費税及び地方消費税還付金	
44,352	雑収益	不用メーター器売却代金等 44,352 円 (不用メーター器売却台数 204台)
計	119,462,884	うち仮受消費税 8,847,617 円

(収益的支出)

項 目	金 額	説 明	
営業 費 用	10,039,600 円	委託料 5,711,096円 (一次ろ過池等清掃2,379,300円、電気計装設備保守点検 928,400円、美山浄水場樹木伐採 959,200円外)、手数料 1,969,000円 (水質検査) 修繕費 1,909,600円 (美山浄水場配水池及びびろ過池フェンス修繕外)、外	
		20,341,047	人件費 12,640,823円 (職員2名分、給料 6,385,800円、手当等 2,973,597円、 法定福利費 3,281,426円)、通信運搬費 824,533円 (電話料)、 修繕費 3,895,870円 (漏水修繕等)、動力費 894,473円 (電気料)、 材料費 768,944円 (補修資材代)、賞与引当金繰入額 1,027,000円、外
		1,049,950	メーター器購入費 24台 771,650円、工事請負費 278,300円 (丸山団地4号棟ほか)
	5,353,471	備消耗品費 530,324円 (事務用品外)、通信運搬費 395,068円 (電話料、郵便料) 委託料 3,966,683円 (検針 1,362,642円、集金 1,446,414円、電算保守管理 638,128円、 口座振替 519,499円)、外	
	43,484,359	減価償却費 有形固定資産減価償却	
	927,016	資産減耗費 量水器、配水給水設備除却外	
営業 外 費用	652,722	支払利息 企業債利息	
	44,100	雑支出	
	0	消費税 消費税及び地方消費税	
計	81,892,265	うち仮払消費税 2,080,065円	

(収益的収入119,462,884 円 - (収益的支出81,892,265円 + 1,352,300円) = 36,218,319円 - 当年度消費税資本の収支調整額14,285,348円 = 21,932,971円 (純利益)

## (資本的収入)

項目	金額	説明
企業債	151,400,000 円	簡易水道事業債、過疎対策事業債 (吉野・館崎地区配水管取替工事、美山浄水場前処理施設整備工事、 塩釜地区配水管移設工事)
国庫補助金	41,184,000	美山浄水場前処理施設整備工事
道支出金	3,490,000	塩釜地区配水管移設工事
工事負担金	2,530,000	消火栓移設工事
計	198,604,000	うち仮受消費税 4,291,272円

## (資本的支出)

項目	金額	説明
建設改良費	204,342,820 円	配水管整備費 吉野・館崎地区配水管取替工事 設計委託業務 5,115,000 円
		塩釜地区配水管及び消火栓移設工事 設計委託業務 1,078,000 円
		吉野・館崎地区配水管取替工事 配水管接続工事 (HPPE φ100 L=426.4m、外) 28,710,000 円
		塩釜地区配水管移設工事 配水管移設工事 (DIP φ300 L=66.5m、外) 5,654,000 円
		消火栓移設工事 (地上式消火栓 (双口) 1基、DIP φ100 K形 L=9.7m) 2,530,000 円
		メーター改良費 メーター器購入費(144台) 2,699,620 円 一般メーター器改良工事 1,644,500 円 (φ13mm 130台、φ20mm 12台、φ25mm 2台、計 144台)
		メーター購入費 新規メーター器購入費 (φ20mm 2台) 46,200 円
		施設整備費 美山浄水場前処理施設整備工事 155,650,000 円 高速砂ろ過装置及び付帯設備設置工事 一式
		固定資産購入費 水中ポンプ、ハンディターミナル購入 1,215,500 円
		合計 204,342,820 円
企業債償還金	5,887,988	企業債元金 13件分 (借入件数21件)
計	210,230,808	うち仮払消費税 18,576,620 円

資本的収入 198,604,000 円 - 資本的支出 210,230,808 円 = △ 11,626,808 円 (不足額)

## (※ 補てん財源)

当年度分消費税及び地方消費税資本的収支調整額

11,626,808円

過年度分損益勘定留保資金

0円 (留保資金残高 149,530,563 円)



《 令和 2 年度 補てん財源 計算書 》

1. 令和元年度未使用補てん財源	439,683,424	円
減 債 積 立 金	108,235,225	
利 益 積 立 金	10,000,000	
建 設 改 良 積 立 金	206,709,849	
過年度分損益勘定留保資金	114,738,350	
2. 令和 2 年度 減 価 償 却 費 (当年度分損益勘定留保資金)	43,484,359	
3. 令和 2 年度 資 産 減 耗 費 (当年度分損益勘定留保資金)	927,016	
4. 長 期 前 受 金 戻 入 相 当 額	△ 12,277,702	
5. 減 債 積 立 金	0	
6. 利 益 積 立 金	10,225,348	
7. 建 設 改 良 積 立 金	0	
8. 消 費 税 資 本 的 収 支 調 整 額	14,285,348	
補てん可能額 ( 1 + 2 + 3 + 4 + 5 + 6 + 7 + 8 )	<u>496,327,793</u>	イ
令和 2 年度 資 本 的 収 支 不 足 額 (補てん財源内訳)	11,626,808	
9. 過 年 度 分 損 益 勘 定 留 保 資 金	0	
10. 当 年 度 分 損 益 勘 定 留 保 資 金	0	
11. 消 費 税 資 本 的 収 支 調 整 額	11,626,808	
本年度補てん財源充当額 ( 9 + 10 + 11 )	<u>11,626,808</u>	ロ
令和 2 年度未使用補てん財源 (イーロ)	<u>484,700,985</u>	

《 令和 2 年度 消費 税 額 計 算 書 》

◎ 課 税 標 準 に 対 す る 消 費 税 額	88,476,000円 × 7.8% = 6,901,128円	円
◎ 調 整 前 の 控 除 対 象 税 額	227,224,566円 × 7.8/110 = 16,112,287円	
課税仕入額 (税込)	227,224,566円 × 7.8/110 = 16,112,287円	
◎ 貸 倒 に 係 る 税 額 控 除 (不納欠損分の消費税額)	0	
◎ 特 定 収 入 に 係 る 課 税 仕 入 税 額 (調 整 税 額)	48,176,808円 × 7.8/110 = 3,416,173円	
◎ 調 整 後 の 控 除 対 象 税 額	16,112,287円 - 3,416,173円 = 12,696,114円	
◎ 消 費 税 額	6,901,128円 - (12,696,114円 + 0円) = -5,794,986円	
◎ 地 方 消 費 税 額	-1,634,483円	
消 費 税 額 地 方 消 費 税 率	-5,794,986円 × 22/78 = -1,634,483円	
◎ 納 付 税 額	-8,781,769円	
控除後の消費税 地方消費税	-5,794,986円 + -1,634,483円 = -7,429,469円	
中間納付額	-1,352,300円	
◎ 課 税 標 準 額	(千円未満切捨て) 給 水 収 益 受 託 工 事 収 益 雑 収 益 課 税 売 上 高 87,433,970円 + 1,001,957円 + 40,320円 = 88,476,247円 = 88,476,000円	